

Jahresabschlussbericht 2020



(2. Aufstellung Stand August 2021)



Inhaltsverzeichnis

1 Jahresabschluss	5
1.1 Gesetzliche Grundlagen	5
1.2 Vermögensrechnung	6
1.3 Ergebnisrechnung	8
1.4 Finanzrechnung	9
2 Teilrechnungen	11
2.1 Teilergebnrechnung nach Produktbereichen	12
11 - Innere Verwaltung	12
12 - Sicherheit und Ordnung	13
25-29 - Kultur und Wissenschaft	14
31-35 - Soziale Hilfen	15
36 - Kinder-, Jugend- und Familienhilfe	16
42 - Sportförderung	17
51 - Räumliche Planung und Entwicklung	18
52 - Bauen und Wohnen	19
53 - Ver- und Entsorgung	20
54 - Verkehrsflächen und -anlagen, ÖPNV	21
55 - Natur- und Landschaftsschutz	22
56 - Umweltschutz	23
57 - Wirtschaft und Tourismus	24
61 - Allgemeine Finanzwirtschaft	25
2.2 Teilfinanzrechnung nach Produktbereichen	26
11 - Innere Verwaltung	26
12 - Sicherheit und Ordnung	27
25-29 - Kultur und Wissenschaft	28
31-35 - Soziale Hilfen	29
36 - Kinder-, Jugend- und Familienhilfe	30
42 - Sportförderung	31
51 - Räumliche Planung und Entwicklung	32
52 - Bauen und Wohnen	33
53 - Ver- und Entsorgung	34
54 - Verkehrsflächen und -anlagen, ÖPNV	35
55 - Natur- und Landschaftsschutz	36



56 - Umweltschutz	37
57 - Wirtschaft und Tourismus	38
61 - Allgemeine Finanzwirtschaft	39
3 Anlage 1 (gem. § 112 Abs. 4 Nr. 1 HGO) Anhang	41
3.1 Gesetzliche Grundlagen	42
3.2 Bilanzierungs- und Bewertungsmethoden	42
3.3 Mitglieder der städtischen Gremien	43
3.4 Beschäftigte	44
3.5 Sachverhalte aus denen sich finanzielle Verpflichtungen ergeben können	44
3.6 Haftungsverhältnisse, die nicht in der Vermögensrechnung auszuweisen sind	44
3.7 Verpflichtungen aus kreditähnlichen Rechtsgeschäften	46
3.8 Weitere Angaben	46
3.9 Stand der Fehlbeträge aus Vorjahren	49
3.10 Erläuterungen zur Vermögensrechnung (Bilanz)	49
3.10.1 Aktiva	49
3.10.2 Passivseite	65
3.11 Erläuterungen zu den Posten der Ergebnisrechnung	79
3.11.1 Ordentliche Erträge	79
3.11.2 ordentliche Aufwendungen	85
3.12 Erläuterungen zu den Posten der Finanzrechnung	93
3.13 Übersicht über das Anlagevermögen (§ 112 Abs. 4 Nr. 1 HGO i.V.m. § 52 Abs. 1 GemHVO)	100
3.14 Übersicht über den Stand der Verbindlichkeiten (§ 112 Abs. 4 Nr. 1 HGO i.V.m. § 52 Abs. 2 GemHVO)	100
3.15 Übersicht über den Stand der Rückstellungen (§ 52 Abs. 3 GemHVO i.V.m § 39 GemHVO)	102
3.16 Übersicht über den Stand der Forderungen (§ 112 Abs. 4 Nr. 1 HGO i.V.m. § 52 Abs. 4 GemHVO)	103
4 Anlage 2 Übersicht der in das Folgejahr übertragenen Haushaltsermächtigungen (§ 112 Abs. 4 Nr. 2 HGO)	108



1 Jahresabschluss

1.1 Gesetzliche Grundlagen

Die Hessische Gemeindeordnung (HGO) regelt in § 112, dass die Stadt für den Schluss eines jeden Haushaltsjahres einen Jahresabschluss aufzustellen hat. Der Jahresabschluss ist nach den Grundsätzen ordnungsgemäßer Buchführung aufzustellen und muss klar und übersichtlich sein. Er hat sämtliche Vermögensgegenstände, Schulden, Rechnungsabgrenzungsposten, Erträge, Aufwendungen, Einzahlungen und Auszahlungen zu enthalten, soweit durch Gesetz oder aufgrund eines Gesetzes nichts anderes bestimmt ist. Der Jahresabschluss hat die tatsächliche Vermögens-, Finanz- und Ertragslage der Stadt darzustellen.

Nach der o.g. gesetzlichen Regelung besteht der Jahresabschluss aus:

- der Vermögensrechnung (Bilanz)
- der Ergebnisrechnung und
- der Finanzrechnung.

Zu den Vorschriften des Sechsten Teils der HGO –Gemeindewirtschaft- und insbesondere auch zu

§ 112 HGO hat das Hessische Ministerium des Innern und für Sport (HMdIS) auch Hinweise zur Ausführung erlassen, die ebenfalls bei der Erstellung des Jahresabschlusses zu berücksichtigen waren.

Daneben enthält auch die Gemeindehaushaltsverordnung (GemHVO) Bestimmungen zur Ergebnisrechnung in § 46, zur Finanzrechnung in § 47 und zur Vermögensrechnung in § 49. Weiterhin hat das HMdIS Hinweise zu einzelnen Vorschriften der GemHVO erlassen, die ebenfalls Berücksichtigung fanden.

Nach § 112 Abs. 9 HGO soll der Magistrat den Jahresabschluss der Stadt innerhalb von vier Monaten nach Ablauf des Haushaltsjahres vorlegen.



1.2 Vermögensrechnung

Aktiva

	Ergebnis 2020	Ergebnis 2019
1 - Anlagevermögen	187.751.635,92	171.169.676,88
1.1 - Immaterielle Vermögensgegenstände	7.810.890,00	7.944.991,00
1.1.1 - Konzessionen, Lizenzen und ähnliche Rechte	514.032,00	554.516,00
1.1.2 - Geleistete Investitionszuweisungen und -zuschüsse	7.255.368,00	7.357.155,00
1.1.3 - Geleistete Anzahlungen auf immaterielle Vermögensgegenstände	41.490,00	33.320,00
1.2 - Sachanlagevermögen	170.245.245,51	154.088.624,21
1.2.1 - Grundstücke, grundstücksgleiche Rechte	33.104.625,04	27.975.366,28
1.2.2 - Bauten einschl. Bauten auf fremdem Grundstück	25.332.041,38	20.662.309,00
1.2.3 - Sachanlagen im Gemeingebrauch, Infrastrukturvermögen	83.498.875,78	79.142.844,77
1.2.4 - Maschinen und Anlagen zur Leistungserstellung	15.349.338,57	13.734.831,57
1.2.5 - Andere Anlagen, Betriebs- und Geschäftsausstattung	4.813.285,00	3.811.683,00
1.2.6 - Geleistete Anzahlungen und Anlagen im Bau	8.147.079,74	8.761.589,59
1.3 - Finanzanlagevermögen	9.695.500,41	9.136.061,67
1.3.1 - Anteile an verbundenen Unternehmen	5.274.069,81	4.782.915,28
1.3.2 - Ausleihungen an verbundene Unternehmen	0,00	0,00
1.3.3 - Beteiligungen	765.668,76	765.668,76
1.3.4 - Ausleihungen an Unternehmen, mit denen ein Beteiligungsverhältnis besteht	0,00	0,00
1.3.5 - Wertpapiere des Anlagevermögens	544.729,21	510.405,06
1.3.6 - sonstige Ausleihungen (sonstige Finanzanlagen)	3.111.032,63	3.077.072,57
1.4 - Sparkassenrechtliche Sonderbeziehungen	0,00	0,00
2 - Umlaufvermögen	12.313.550,84	12.660.036,75
2.1 - Vorräte einschl. Roh-, Hilfs- und Betriebsstoffe	181.395,12	166.295,53
2.2 - Fertige und unfertige Erzeugnisse, Leistungen, Waren	0,00	0,00
2.3 - Forderungen und sonstige Vermögensgegenstände	7.989.867,71	6.107.994,62
2.3.1 - Forderungen aus Zuweisungen, Zuschüssen, Transferleistungen, Investitionszuweisungen und -zuschüssen und Beiträgen	1.764.397,00	674.126,23
2.3.2 - Forderungen aus Steuern und steuerähnlichen Abgaben, Umlagen	5.281.900,14	4.208.841,83
2.3.3 - Forderungen aus Lieferungen und Leistungen	729.581,44	1.089.750,93
2.3.4 - Forderungen gegen verbundene Unternehmen, gegen Unternehmen mit Beteiligungsverhältnis und Sondervermögen	30.085,45	0,00
2.3.5 - Sonstige Vermögensgegenstände	183.903,68	135.275,63
2.4 - Flüssige Mittel	4.142.288,01	6.385.746,60
3 - Rechnungsabgrenzungsposten	116.456,04	121.027,40
4 - Nicht durch Eigenkapital gedeckter Fehlbetrag	0,00	0,00
Summe Aktiva	200.181.642,80	183.950.741,03



Passiva

	Ergebnis 2020	Ergebnis 2019
1 - Eigenkapital	65.928.259,17	61.044.450,79
1.1 - Nettosition	56.115.783,12	56.115.783,12
1.2 - Rücklagen, Sonderrücklagen, Stiftungskapital	9.812.476,05	4.928.667,67
1.2.1 - Rücklagen aus Überschüssen des ordentlichen Ergebnisses	6.628.416,38	3.696.231,14
1.2.2 - Rücklagen aus Überschüssen des außerordentlichen Ergebnisses	3.184.059,67	1.232.436,53
1.2.3 - Sonderrücklagen	0,00	0,00
1.2.4 - Stiftungskapital	0,00	0,00
1.3 - Ergebnisverwendung	0,00	0,00
1.3.1 - Ergebnisvortrag	0,00	0,00
1.3.1.1 - Ordentliche Ergebnisse aus Vorjahren	0,00	0,00
1.3.1.2 - Außerordentliche Ergebnisse aus Vorjahren	0,00	0,00
1.3.2 - Jahresüberschuss / Jahresfehlbetrag	0,00	0,00
1.3.2.1 - Ordentlicher Jahresüberschuss / Jahresfehlbetrag	0,00	0,00
1.3.2.2 - Außerordentlicher Jahresüberschuss / Jahresfehlbetrag	0,00	0,00
2 - Sonderposten	29.814.608,17	29.222.643,45
2.1 - SoPo für Investitionszuweisungen, -zuschüsse und Beiträge	25.215.133,32	23.823.402,01
2.1.1 - Zuweisungen vom öffentlichen Bereich	16.242.142,68	15.420.594,68
2.1.2 - Zuschüsse vom nicht-öffentlichen Bereich	5.579.622,54	5.562.814,17
2.1.3 - Investitionsbeiträge	3.393.368,10	2.839.993,16
2.2 - Sonderposten für den Gebührenaussgleich	4.025.783,01	4.364.873,01
2.3 - Sonderposten für Umlagen nach § 50 Abs. 3 FAG	0,00	0,00
2.4 - Sonstige Sonderposten	573.691,84	1.034.368,43
3 - Rückstellungen	13.939.355,89	13.938.170,49
3.1 - Pensionsrückstellungen und ähnliche Verpflichtungen	13.124.638,30	13.070.806,82
3.2 - Rückstellungen für Umlageverpflichtungen nach dem Finanzausgleichsgesetz	247.424,09	310.824,31
3.3 - Rückstellungen für Rekultivierung von Abfalldeponien	0,00	0,00
3.4 - Rückstellungen für die Sanierung von Altlasten	15.800,00	14.600,00
3.5 - Sonstige Rückstellungen	551.493,50	541.939,36
4 - Verbindlichkeiten	90.499.419,57	79.745.476,30
4.1 - Anleihen	0,00	0,00
4.2 - Verbindlichkeiten aus Kreditaufnahmen für Investitionen und Investitionsförderungsmaßnahmen	80.661.168,91	75.041.128,51
4.2.1 - Verbindlichkeiten gegenüber Kreditinstituten	78.602.920,41	72.678.691,57
davon: mit einer Restlaufzeit bis einschließlich einem Jahr	0,00	0,00
4.2.2 - Verbindlichkeiten gegenüber öffentlichen Kreditgebern	1.937.694,14	2.171.243,47
davon: mit einer Restlaufzeit bis einschließlich einem Jahr	0,00	0,00
4.2.3 - Verbindlichkeiten gegenüber sonstigen Kreditgebern	120.554,36	191.193,47
davon: mit einer Restlaufzeit bis einschließlich einem Jahr	0,00	0,00
4.3 - Verbindlichkeiten aus Kreditaufnahmen für die Liquiditätssicherung	0,00	0,00
4.4 - Verbindlichkeiten aus kreditähnlichen Rechtsgeschäften	408.377,93	466.558,44
4.5 - Verbindlichkeiten aus Zuweisungen und Zuschüssen, Transferleistungen und Investitionszuweisungen und -zuschüssen, Investitionsbeiträgen	97.567,25	36.630,39
4.6 - Verbindlichkeiten aus Lieferungen und Leistungen	7.353.033,22	2.614.738,66
4.7 - Verbindlichkeiten aus Steuern und steuerähnlichen Abgaben	243.076,09	107.925,03
4.8 - Verbindlichkeiten gegenüber verbundenen Unternehmen und gegen Unternehmen, mit denen ein Beteiligungsverhältnis besteht, und Sondervermögen	0,00	0,00
4.9 - Sonstige Verbindlichkeiten	1.736.196,17	1.478.495,27
5 - Rechnungsabgrenzungsposten	0,00	0,00
Summe Passiva	200.181.642,80	183.950.741,03



1.3 Ergebnisrechnung

Nr.	Konten	Bezeichnung	Ergebnis des Vorjahres 2019	Fortgeschriebener Ansatz des Haushaltsjahres 2020	Ergebnis des Haushaltsjahres 2020	Vergleich fortgeschriebener Ansatz / Ergebnis des Haushaltsjahres 2020
01	50	Privatrechtliche Leistungsentgelte	1.157.761,50	1.209.275,00	1.076.306,72	-132.968,28
02	51	Öffentlich-rechtliche Leistungsentgelte	13.350.605,68	10.931.025,00	10.453.537,72	-477.487,28
03	548-549	Kostensatzleistungen und -erstattungen	966.714,15	831.095,00	1.336.171,62	505.076,62
04	52	Bestandsveränderungen und aktivierte Eigenleistungen	5.365,69	170.710,00	19.929,59	-150.780,41
05	55	Steuern und steuerähnliche Erträge einschließlich Erträge aus gesetzlichen Umlagen	32.481.798,07	32.748.640,00	29.642.048,59	-3.106.591,41
06	547	Erträge aus Transferleistungen	955.144,21	989.000,00	955.144,19	-33.855,81
07	540-543	Erträge aus Zuweisungen und Zuschüssen für laufende Zwecke und allgemeine Umlagen	12.413.729,71	15.514.822,00	19.004.412,39	3.489.590,39
08	546	Erträge aus der Auflösung von Sonderposten aus Investitionszuweisungen, -zuschüssen und Investitionsbeiträgen	1.479.018,89	1.385.402,00	1.658.303,43	272.901,43
09	53	Sonstige ordentliche Erträge	3.322.026,09	1.495.636,00	1.841.752,11	346.116,11
10		Summe der ordentlichen Erträge	66.132.163,99	65.275.605,00	65.987.606,36	712.001,36
11	62, 63, 640-643, 647-649, 65	Personalaufwendungen	14.013.441,52	14.365.599,00	14.715.836,37	350.237,37
12	644-646	Versorgungsaufwendungen	1.577.831,69	1.081.455,00	1.794.423,08	712.968,08
13	60, 61, 67-69	Aufwendungen für Sach- und Dienstleistungen	9.476.953,13	9.940.296,00	8.328.950,09	-1.611.345,91
14	66	Abschreibungen	6.298.478,54	5.891.964,28	6.315.186,82	423.222,54
15	71	Aufwendungen für Zuweisungen und Zuschüsse sowie besondere Finanzaufwendungen	6.999.401,76	7.212.664,00	7.119.317,13	-93.346,87
16	73	Steueraufwendungen einschließlich Aufwendungen aus gesetzlichen Umlageverpflichtungen	21.970.837,32	23.552.054,00	23.172.939,82	-379.114,18
17	72	Transferaufwendungen	30,00	379,00	45,00	-334,00
18	70, 74, 76	Sonstige ordentliche Aufwendungen	239.935,46	38.674,00	396.578,74	357.904,74
19		Summe der ordentlichen Aufwendungen	60.576.909,42	62.083.085,28	61.843.277,05	-239.808,23
20		Verwaltungsergebnis (Nr.10 ./ Nr.19)	5.555.254,57	3.192.519,72	4.144.329,31	951.809,59
21	56, 57	Finanzerträge	202.932,43	117.000,00	744.938,67	627.938,67
22	77	Zinsen und sonstige Finanzaufwendungen	2.061.955,86	2.497.825,00	1.957.082,74	-540.742,26
23		Finanzergebnis (Nr. 21 ./ Nr. 22)	-1.859.023,43	-2.380.825,00	-1.212.144,07	1.168.680,93
24		Gesamtbetrag der ordentlichen Erträge mit Finanzerträgen	66.335.096,42	65.392.605,00	66.732.545,03	1.339.940,03
25		Gesamtbetrag der ordentlichen Aufwendungen mit Finanzaufwand	62.638.865,28	64.580.910,28	63.800.359,79	-780.550,49
26		Ordentliches Ergebnis (Nr. 24 ./ Nr. 25)	3.696.231,14	811.694,72	2.932.185,24	2.120.490,52
27	59	Außerordentliche Erträge	954.552,75	500.000,00	2.465.404,59	1.965.404,59
28	79	Außerordentliche Aufwendungen	32.276,65	0,00	513.781,45	513.781,45
29		Außerordentliches Ergebnis (Nr. 27 ./ Nr. 28)	922.276,10	500.000,00	1.951.623,14	1.451.623,14
30		Jahresergebnis (Nr. 26 + Nr. 29)	4.618.507,24	1.311.694,72	4.883.808,38	3.572.113,66



1.4 Finanzrechnung

Nr.	Konten	Bezeichnung	Ergebnis des Vorjahres 2019	Fortgeschriebener Ansatz des Haushaltsjahres 2020	Ergebnis des Haushaltsjahres 2020	Vergleich fortgeschriebener Ansatz / Ergebnis des Haushaltsjahres 2020
01	810	Privatrechtliche Leistungsentgelte	1.339.043,51	1.209.275,00	1.083.464,46	-125.810,54
02	811	Öffentlich-rechtliche Leistungsentgelte	12.536.466,02	10.931.025,00	9.513.125,22	-1.417.899,78
03	812	Kostensersatzleistungen und -erstattungen	1.043.121,51	831.095,00	1.385.250,38	554.155,38
04	814	Steuern und steuerähnliche Erträge einschließlich Erträgen aus gesetzlichen Umlagen	32.040.147,96	32.748.640,00	29.577.907,29	-3.170.732,71
05	815	Einzahlungen aus Transferleistungen	955.144,21	989.000,00	955.144,19	-33.855,81
06	816	Zuweisungen und Zuschüsse für laufende Zwecke und allgemeine Umlagen	12.437.432,51	15.514.822,00	18.995.901,02	3.481.079,02
07	817	Zinsen und sonstige Finanzeinzahlungen	174.140,28	117.000,00	130.998,18	13.998,18
08	813, 828	Sonstige ordentliche Einzahlungen und sonstige außerordentliche Einzahlungen, die sich nicht aus Investitionstätigkeit ergeben	1.584.103,46	1.299.610,00	1.342.525,12	42.915,12
09		Summe Einzahlungen aus laufender Verwaltungstätigkeit (Nrn. 1 bis 8)	62.109.599,46	63.640.467,00	62.984.315,86	-656.151,14
10	830	Personalauszahlungen	13.897.045,07	14.365.599,00	14.668.701,40	303.102,40
11	831	Versorgungsauszahlungen	1.075.086,14	790.099,00	1.171.929,44	381.830,44
12	832	Auszahlungen für Sach- und Dienstleistungen	8.319.260,63	9.939.195,00	8.337.338,38	-1.601.856,62
13	833	Auszahlungen für Transferleistungen	30,00	379,00	45,00	-334,00
14	834	Auszahlungen für Zuweisungen und Zuschüsse für laufende Zwecke sowie besondere Finanzauszahlungen	7.036.158,86	7.212.664,00	7.062.311,84	-150.352,16
15	835	Auszahlungen für Steuern einschließlich Auszahlungen aus gesetzlichen Umlageverpflichtungen	22.970.837,32	23.552.054,00	23.126.857,54	-425.196,46
16	836	Zinsen und ähnliche Auszahlungen	2.085.569,80	2.497.825,00	1.950.457,97	-547.367,03
17	837, 848	Sonstige ordentliche Auszahlungen und sonstige außerordentliche Auszahlungen, die sich nicht aus Investitionstätigkeit ergeben	405.042,46	38.674,00	565.171,44	526.497,44
18		Summe Auszahlungen aus laufender Verwaltungstätigkeit (Nrn. 10 bis 17)	55.789.030,28	58.396.489,00	56.882.813,01	-1.513.675,99
19		Zahlungsmittelüberschuss / Zahlungsmittelbedarf aus laufender Verwaltungstätigkeit (Nr. 9 ./ Nr. 18)	6.320.569,18	5.243.978,00	6.101.502,85	857.524,85
20	820	Einzahlungen aus Investitionszuweisungen und -zuschüssen sowie aus Investitionsbeiträgen	5.142.681,99	907.000,00	1.466.383,74	559.383,74
21	822	Einzahlungen aus Abgängen von Vermögensgegenständen des Sachanlagevermögens und des immateriellen Anlagevermögens	211.084,84	500.000,00	1.435.023,27	935.023,27
22	823	Einzahlungen aus Abgängen von Vermögensgegenständen des Finanzanlagevermögens	87.941,61	80.000,00	74.578,25	-5.421,75
23		Summe Einzahlungen aus Investitionstätigkeit (Nrn. 20 bis 22)	5.441.708,44	1.487.000,00	2.975.985,26	1.488.985,26
24	841	Auszahlungen für den Erwerb von Grundstücken und Gebäuden	1.121.171,21	16.526.574,35	1.279.677,24	-15.246.897,11
25	842	Auszahlungen für Baumaßnahmen	15.688.287,52	34.507.315,85	13.312.201,79	-21.195.114,06
26	840, 843	Auszahlungen für Investitionen in das sonstige Sachanlagevermögen und immaterielle Anlagevermögen	1.612.052,43	6.987.967,71	2.025.934,35	-4.962.033,36
27	844	Auszahlungen für Investitionen in das Finanzanlagevermögen	144.049,87	200.000,00	138.894,51	-61.105,49
28		Summe Auszahlungen aus Investitionstätigkeit (Nrn. 24 bis 27)	18.565.561,03	58.221.857,91	16.756.707,89	41.465.150,02



Nr.	Konten	Bezeichnung	Ergebnis des Vorjahres 2019	Fortgeschriebener Ansatz des Haushaltsjahres 2020	Ergebnis des Haushaltsjahres 2020	Vergleich fortgeschriebener Ansatz / Ergebnis des Haushaltsjahres 2020
29		Zahlungsmittelüberschuss / Zahlungsmittelbedarf aus Investitionstätigkeit (Nr. 23 ./ Nr. 28)	13.123.852,59	56.734.857,91	13.780.722,63	42.954.135,28
30		Zahlungsmittelüberschuss / Zahlungsmittelbedarf (Nr. 19 und Nr. 29)	-6.803.283,41	51.490.879,91	-7.679.219,78	43.811.660,13
31	826	Einzahlungen aus der Aufnahme von Krediten und wirtschaftlich vergleichbaren Vorgängen für Investitionen	6.750.000,00	54.297.856,74	8.707.435,00	-45.590.421,74
32	846	Auszahlungen für die Tilgung von Krediten und wirtschaftlich vergleichbaren Vorgängen für Investitionen sowie an das Sondervermögen Hessenkasse	2.675.356,01	4.174.306,00	3.132.888,79	-1.041.417,21
33		Zahlungsmittelüberschuss / Zahlungsmittelbedarf aus Finanzierungstätigkeit (Nr. 31 ./ Nr. 32)	4.074.643,99	50.123.550,74	5.574.546,21	- 44.549.004,53
34		Änderung des Zahlungsmittelbestandes zum Ende des Haushaltsjahres (Nr. 30 und Nr. 33)	-2.728.639,42	-1.367.329,17	-2.104.673,57	-737.344,40
35	827,829	haushaltsunwirksame Einzahlungen (u.a. fremde Finanzmittel, Rückzahlung von angelegten Kassenmitteln, Aufnahme von Kassenkrediten)	20.015.632,10	--	16.811.046,36	16.811.046,36
36	847,849	haushaltsunwirksame Auszahlungen (u.a. fremde Finanzmittel, Anlegung von Kassenmitteln, Rückzahlung von Kassenkrediten)	19.985.330,55	--	16.949.831,38	16.949.831,38
37		Zahlungsmittelüberschuss/Zahlungsmittelbedarf aus haushaltsunwirksamen Zahlungsvorgängen (Nr. 35 ./ Nr. 36)	30.301,55	--	-138.785,02	-138.785,02
38		Bestand an Zahlungsmitteln zu Beginn des Haushaltsjahres	9.084.084,47	4.798.651,71	6.385.746,60	1.587.094,89
39		Veränderung des Bestandes an Zahlungsmitteln (Nr. 34 und 37)	-2.698.337,87	-1.367.329,17	-2.243.458,59	-876.129,42
40		Bestand an Zahlungsmitteln am Ende des Haushaltsjahres (Nr. 38 und 39)	6.385.746,60	9.084.084,47	4.142.288,01	-4.941.796,46



2 Teilrechnungen

Entsprechend der Gliederung des Haushaltes in Teilhaushalte sind im Jahresabschluss nach § 48 GemHVO auch Teilrechnungen aufzustellen. § 4 GemHVO regelt den Inhalt und die Funktion der Teilhaushalte, die gleichzeitig die Budgets darstellen. Weiterhin regelt diese Vorschrift, dass die Teilhaushalte nach Produktbereichen, Produktgruppen und Produkten darzustellen sind. Daraus wird ersichtlich, dass die erbrachten Dienstleistungen der Stadt und nicht der Ressourcenverbrauch im Vordergrund der Betrachtung steht. Nachfolgend werden die Teilergebnis- und die Teilfinanzrechnungen dargestellt. Den Werten der Teilrechnungen sind die fortgeschriebenen Planansätze gegenüberzustellen, um die Plan/Ist-Abweichungen erkennen zu können. Bestehen Produktziele und Kennzahlen für die Identifikation der Zielerreichung, dann soll die Zielerreichung auch in den Teilrechnungen dargestellt werden. Sowohl Produktziele als auch Kennzahlen sind in den bisherigen Haushalten noch nicht enthalten, so dass somit auch nicht der Grad der Zielerreichung festgestellt werden konnte.

Im Rechnungsjahr 2020 bestanden folgende Teilhaushalte/ Budgets:

Teilhaushalt	Bezeichnung
11	Innere Verwaltung
12	Sicherheit und Ordnung
25-29	Kultur und Wissenschaft
31-35	Soziale Hilfen
36	Kinder-, Jugend- und Familienhilfe
42	Sportförderung
51	Räumliche Planung und Entwicklung
52	Bauen und Wohnen
53	Ver- und Entsorgung
54	Verkehrsflächen und -anlagen, ÖPNV
55	Natur- und Landschaftspflege
56	Umweltschutz
57	Wirtschaft und Tourismus
61	Allgemeine Finanzwirtschaft



2.1 Teilergebnisrechnung nach Produktbereichen

11 - Innere Verwaltung

Teilergebnisrechnung

Nr.	Konten	Bezeichnung	Ergebnis des Vorjahres 2019	Fortgeschriebener Ansatz des Haushaltsjahres 2020	Ergebnis des Haushaltsjahres 2020	Vergleich fortgeschriebener Ansatz / Ergebnis des Haushaltsjahres 2020
01	50	Privatrechtliche Leistungsentgelte	1.080.636,82	1.125.775,00	1.027.527,20	-98.247,80
02	51	Öffentlich-rechtliche Leistungsentgelte	108.486,57	66.500,00	94.879,20	28.379,20
03	548-549	Kostensatzleistungen und -erstattungen	92.016,19	150.920,00	80.883,25	-70.036,75
04	52	Bestandsveränderungen und aktivierte Eigenleistungen	--	--	--	--
05	55	Steuern und steuerähnliche Erträge einschließlich Erträge aus gesetzlichen Umlagen	--	--	-18,50	-18,50
06	547	Erträge aus Transferleistungen	--	--	--	--
07	540-543	Erträge aus Zuweisungen und Zuschüssen für laufende Zwecke und allgemeine Umlagen	34.499,03	1.120,00	85.838,50	84.718,50
08	546	Erträge aus der Auflösung von Sonderposten aus Investitionszuweisungen, -zuschüssen und Investitionsbeiträgen	126.102,23	142.486,00	162.584,38	20.098,38
09	53	Sonstige ordentliche Erträge	667.877,96	568.576,00	613.452,52	44.876,52
10		Summe der ordentlichen Erträge	2.109.618,80	2.055.377,00	2.065.146,55	9.769,55
11	62, 63, 640-643, 647-649, 65	Personalaufwendungen	6.121.247,10	6.064.346,00	6.247.456,91	183.110,91
12	644-646	Versorgungsaufwendungen	1.324.157,91	895.543,00	1.250.564,94	355.021,94
13	60, 61, 67-69	Aufwendungen für Sach- und Dienstleistungen	3.465.360,83	4.184.247,00	3.426.603,32	-757.643,68
14	66	Abschreibungen	1.327.716,32	1.283.373,23	1.514.562,01	231.188,78
15	71	Aufwendungen für Zuweisungen und Zuschüsse sowie besondere Finanzaufwendungen	47.351,36	47.706,00	39.097,34	-8.608,66
16	73	Steueraufwendungen einschließlich Aufwendungen aus gesetzlichen Umlageverpflichtungen	92.485,94	54.429,00	49.797,37	-4.631,63
17	72	Transferaufwendungen	--	--	--	--
18	70, 74, 76	Sonstige ordentliche Aufwendungen	27.365,13	28.709,00	59.128,62	30.419,62
19		Summe der ordentlichen Aufwendungen	12.405.684,59	12.558.353,23	12.587.210,51	28.857,28
20		Verwaltungsergebnis (Nr.10 ./ Nr.19)	-10.296.065,79	-10.502.976,23	-10.522.063,96	-19.087,73
21	56, 57	Finanzerträge	92.050,46	67.000,00	100.293,27	33.293,27
22	77	Zinsen und sonstige Finanzaufwendungen	--	--	4,73	4,73
23		Finanzergebnis (Nr. 21 ./ Nr. 22)	92.050,46	67.000,00	100.288,54	33.288,54
24		Gesamtbetrag der ordentlichen Erträge mit Finanzerträgen	2.201.669,26	2.122.377,00	2.165.439,82	43.062,82
25		Gesamtbetrag der ordentlichen Aufwendungen mit Finanzaufwand	12.405.684,59	12.558.353,23	12.587.215,24	28.862,01
26		Ordentliches Ergebnis (Nr. 24 ./ Nr. 25)	10.204.015,33	-10.435.976,23	-10.421.775,42	14.200,81
27	59	Außerordentliche Erträge	930.636,17	500.000,00	1.421.792,10	921.792,10
28	79	Außerordentliche Aufwendungen	2.506,10	--	28.433,72	28.433,72
29		Außerordentliches Ergebnis (Nr. 27 ./ Nr. 28)	928.130,07	500.000,00	1.393.358,38	893.358,38
30		Jahresergebnis (Nr. 26 + Nr. 29) vor internen Leistungsbeziehungen	-9.275.885,26	-9.935.976,23	-9.028.417,04	907.559,19
31		Erlöse aus internen Leistungsbeziehungen	14.650.898,84	14.092.633,05	14.584.410,91	491.777,86
32		Kosten aus internen Leistungsbeziehungen	6.545.550,00	6.125.341,03	6.070.220,08	55.120,95
33		Ergebnis der internen Leistungsbeziehungen	8.105.348,84	7.967.292,02	8.514.190,83	546.898,81
34		Jahresergebnis nach internen Leistungsbeziehungen	-1.170.536,42	-1.968.684,21	-514.226,21	1.454.458,00



12 - Sicherheit und Ordnung

Teilergebnisrechnung

Nr.	Konten	Bezeichnung	Ergebnis des Vorjahres 2019	Fortgeschriebener Ansatz des Haushaltsjahres 2020	Ergebnis des Haushaltsjahres 2020	Vergleich fortgeschriebener Ansatz / Ergebnis des Haushaltsjahres 2020
01	50	Privatrechtliche Leistungsentgelte	--	--	0,00	0,00
02	51	Öffentlich-rechtliche Leistungsentgelte	1.502.813,60	1.373.000,00	1.154.375,15	-218.624,85
03	548-549	Kostenersatzleistungen und -erstattungen	68.260,06	69.000,00	59.488,64	-9.511,36
04	52	Bestandsveränderungen und aktivierte Eigenleistungen	--	--	--	--
05	55	Steuern und steuerähnliche Erträge einschließlich Erträge aus gesetzlichen Umlagen	--	--	--	--
06	547	Erträge aus Transferleistungen	--	--	--	--
07	540-543	Erträge aus Zuweisungen und Zuschüssen für laufende Zwecke und allgemeine Umlagen	2.940,58	--	2.940,58	2.940,58
08	546	Erträge aus der Auflösung von Sonderposten aus Investitionszuweisungen, -zuschüssen und Investitionsbeiträgen	21.754,46	21.793,00	30.539,00	8.746,00
09	53	Sonstige ordentliche Erträge	8.721,48	8.304,00	24.495,27	16.191,27
10		Summe der ordentlichen Erträge	1.604.490,18	1.472.097,00	1.271.838,64	-200.258,36
11	62, 63, 640-643, 647-649, 65	Personalaufwendungen	1.407.158,54	1.310.369,00	1.444.475,42	134.106,42
12	644-646	Versorgungsaufwendungen	149.618,97	130.962,00	167.482,62	36.520,62
13	60, 61, 67-69	Aufwendungen für Sach- und Dienstleistungen	528.629,53	890.964,00	559.733,11	-331.230,89
14	66	Abschreibungen	213.927,86	210.648,00	228.325,98	17.677,98
15	71	Aufwendungen für Zuweisungen und Zuschüsse sowie besondere Finanzaufwendungen	252.449,61	256.936,00	260.770,49	3.834,49
16	73	Steueraufwendungen einschließlich Aufwendungen aus gesetzlichen Umlageverpflichtungen	--	--	--	--
17	72	Transferaufwendungen	30,00	379,00	45,00	-334,00
18	70, 74, 76	Sonstige ordentliche Aufwendungen	526,00	616,00	399,00	-217,00
19		Summe der ordentlichen Aufwendungen	2.552.340,51	2.800.874,00	2.661.231,62	-139.642,38
20		Verwaltungsergebnis (Nr.10 ./ Nr.19)	-947.850,33	-1.328.777,00	-1.389.392,98	-60.615,98
21	56, 57	Finanzerträge	--	--	--	--
22	77	Zinsen und sonstige Finanzaufwendungen	--	--	--	--
23		Finanzergebnis (Nr. 21 ./ Nr. 22)	--	--	--	--
24		Gesamtbetrag der ordentlichen Erträge mit Finanzerträgen	1.604.490,18	1.472.097,00	1.271.838,64	-200.258,36
25		Gesamtbetrag der ordentlichen Aufwendungen mit Finanzaufwand	2.552.340,51	2.800.874,00	2.661.231,62	-139.642,38
26		Ordentliches Ergebnis (Nr. 24 ./ Nr. 25)	-947.850,33	-1.328.777,00	-1.389.392,98	-60.615,98
27	59	Außerordentliche Erträge	4.599,45	--	7.224,23	7.224,23
28	79	Außerordentliche Aufwendungen	--	--	--	--
29		Außerordentliches Ergebnis (Nr. 27 ./ Nr. 28)	4.599,45	--	7.224,23	7.224,23
30		Jahresergebnis (Nr. 26 + Nr. 29) vor internen Leistungsbeziehungen	-943.250,88	-1.328.777,00	-1.382.168,75	-53.391,75
31		Erlöse aus internen Leistungsbeziehungen	125.061,98	117.672,22	95.626,70	-22.045,52
32		Kosten aus internen Leistungsbeziehungen	1.563.845,51	1.538.119,38	1.702.018,56	-163.899,18
33		Ergebnis der internen Leistungsbeziehungen	-1.438.783,53	-1.420.447,16	-1.606.391,86	-185.944,70
34		Jahresergebnis nach internen Leistungsbeziehungen	-2.382.034,41	-2.749.224,16	-2.988.560,61	-239.336,45



25-29 - Kultur und Wissenschaft

Teilergebnisrechnung

Nr.	Konten	Bezeichnung	Ergebnis des Vorjahres 2019	Fortgeschriebener Ansatz des Haushaltsjahres 2020	Ergebnis des Haushaltsjahres 2020	Vergleich fortgeschriebener Ansatz / Ergebnis des Haushaltsjahres 2020
01	50	Privatrechtliche Leistungsentgelte	--	4.000,00	--	-4.000,00
02	51	Öffentlich-rechtliche Leistungsentgelte	9.511,00	15.000,00	7.872,00	-7.128,00
03	548-549	Kostensersatzleistungen und -erstattungen	441,00	--	--	--
04	52	Bestandsveränderungen und aktivierte Eigenleistungen	--	--	--	--
05	55	Steuern und steuerähnliche Erträge einschließlich Erträge aus gesetzlichen Umlagen	--	--	--	--
06	547	Erträge aus Transferleistungen	--	--	--	--
07	540-543	Erträge aus Zuweisungen und Zuschüssen für laufende Zwecke und allgemeine Umlagen	4.320,00	2.500,00	2.650,00	150,00
08	546	Erträge aus der Auflösung von Sonderposten aus Investitionszuweisungen, -zuschüssen und Investitionsbeiträgen	215,00	415,00	215,00	-200,00
09	53	Sonstige ordentliche Erträge	26.286,50	17.600,00	170,00	-17.430,00
10		Summe der ordentlichen Erträge	40.773,50	39.515,00	10.907,00	-28.608,00
11	62, 63, 640-643, 647-649, 65	Personalaufwendungen	183.111,64	316.326,00	308.097,30	-8.228,70
12	644-646	Versorgungsaufwendungen	--	--	--	--
13	60, 61, 67-69	Aufwendungen für Sach- und Dienstleistungen	111.071,11	61.643,00	30.895,73	-30.747,27
14	66	Abschreibungen	7.209,98	8.168,00	7.655,54	-512,46
15	71	Aufwendungen für Zuweisungen und Zuschüsse sowie besondere Finanzaufwendungen	71.925,91	102.965,00	65.115,90	-37.849,10
16	73	Steueraufwendungen einschließlich Aufwendungen aus gesetzlichen Umlageverpflichtungen	--	--	--	--
17	72	Transferaufwendungen	--	--	--	--
18	70, 74, 76	Sonstige ordentliche Aufwendungen	--	--	--	--
19		Summe der ordentlichen Aufwendungen	373.318,64	489.102,00	411.764,47	-77.337,53
20		Verwaltungsergebnis (Nr.10 ./ Nr.19)	-332.545,14	-449.587,00	-400.857,47	48.729,53
21	56, 57	Finanzerträge	--	--	--	--
22	77	Zinsen und sonstige Finanzaufwendungen	--	--	--	--
23		Finanzergebnis (Nr. 21 ./ Nr. 22)	--	--	--	--
24		Gesamtbetrag der ordentlichen Erträge mit Finanzerträgen	40.773,50	39.515,00	10.907,00	-28.608,00
25		Gesamtbetrag der ordentlichen Aufwendungen mit Finanzaufwand	373.318,64	489.102,00	411.764,47	-77.337,53
26		Ordentliches Ergebnis (Nr. 24 ./ Nr. 25)	-332.545,14	-449.587,00	-400.857,47	48.729,53
27	59	Außerordentliche Erträge	--	--	--	--
28	79	Außerordentliche Aufwendungen	--	--	--	--
29		Außerordentliches Ergebnis (Nr. 27 ./ Nr. 28)	--	--	--	--
30		Jahresergebnis (Nr. 26 + Nr. 29) vor internen Leistungsbeziehungen	-332.545,14	-449.587,00	-400.857,47	48.729,53
32		Kosten aus internen Leistungsbeziehungen	517.395,37	394.243,73	287.578,42	106.665,31
33		Ergebnis der internen Leistungsbeziehungen	-517.395,37	-394.243,73	-287.578,42	106.665,31
34		Jahresergebnis nach internen Leistungsbeziehungen	-849.940,51	-843.830,73	-688.435,89	155.394,84



31-35 - Soziale Hilfen

Teilergebnisrechnung

Nr.	Konten	Bezeichnung	Ergebnis des Vorjahres 2019	Fortgeschriebener Ansatz des Haushaltsjahres 2020	Ergebnis des Haushaltsjahres 2020	Vergleich fortgeschriebener Ansatz / Ergebnis des Haushaltsjahres 2020
01	50	Privatrechtliche Leistungsentgelte	--	--	--	--
02	51	Öffentlich-rechtliche Leistungsentgelte	--	--	--	--
03	548-549	Kostensersatzleistungen und -erstattungen	6.001,20	6.000,00	6.001,20	1,20
04	52	Bestandsveränderungen und aktivierte Eigenleistungen	--	--	--	--
05	55	Steuern und steuerähnliche Erträge einschließlich Erträge aus gesetzlichen Umlagen	--	--	--	--
06	547	Erträge aus Transferleistungen	--	--	--	--
07	540-543	Erträge aus Zuweisungen und Zuschüssen für laufende Zwecke und allgemeine Umlagen	--	--	--	--
08	546	Erträge aus der Auflösung von Sonderposten aus Investitionszuweisungen, -zuschüssen und Investitionsbeiträgen	--	--	--	--
09	53	Sonstige ordentliche Erträge	--	0,00	--	-0,00
10		Summe der ordentlichen Erträge	6.001,20	6.000,00	6.001,20	1,20
11	62, 63, 640-643, 647-649, 65	Personalaufwendungen	130.109,07	180.021,00	186.981,17	6.960,17
12	644-646	Versorgungsaufwendungen	--	--	--	--
13	60, 61, 67-69	Aufwendungen für Sach- und Dienstleistungen	16.882,89	16.154,00	10.603,30	-5.550,70
14	66	Abschreibungen	32.204,00	30.330,00	32.340,00	2.010,00
15	71	Aufwendungen für Zuweisungen und Zuschüsse sowie besondere Finanzaufwendungen	15.816,00	41.282,00	28.768,00	-12.514,00
16	73	Steueraufwendungen einschließlich Aufwendungen aus gesetzlichen Umlageverpflichtungen	--	--	--	--
17	72	Transferaufwendungen	--	--	--	--
18	70, 74, 76	Sonstige ordentliche Aufwendungen	470,00	397,00	297,00	-100,00
19		Summe der ordentlichen Aufwendungen	195.481,96	268.184,00	258.989,47	-9.194,53
20		Verwaltungsergebnis (Nr. 10 ./ Nr. 19)	-189.480,76	-262.184,00	-252.988,27	9.195,73
21	56, 57	Finanzerträge	--	--	--	--
22	77	Zinsen und sonstige Finanzaufwendungen	--	--	--	--
23		Finanzergebnis (Nr. 21 ./ Nr. 22)	--	--	--	--
24		Gesamtbetrag der ordentlichen Erträge mit Finanzerträgen	6.001,20	6.000,00	6.001,20	1,20
25		Gesamtbetrag der ordentlichen Aufwendungen mit Finanzaufwand	195.481,96	268.184,00	258.989,47	-9.194,53
26		Ordentliches Ergebnis (Nr. 24 ./ Nr. 25)	-189.480,76	-262.184,00	-252.988,27	9.195,73
27	59	Außerordentliche Erträge	--	--	--	--
28	79	Außerordentliche Aufwendungen	--	--	--	--
29		Außerordentliches Ergebnis (Nr. 27 ./ Nr. 28)	--	--	--	--
30		Jahresergebnis (Nr. 26 + Nr. 29) vor internen Leistungsbeziehungen	-189.480,76	-262.184,00	-252.988,27	9.195,73
31		Erlöse aus internen Leistungsbeziehungen	11.598,72	9.430,83	4.907,09	-4.523,74
32		Kosten aus internen Leistungsbeziehungen	237.605,98	241.123,76	291.586,72	-50.462,96
33		Ergebnis der internen Leistungsbeziehungen	-226.007,26	-231.692,93	-286.679,63	-54.986,70
34		Jahresergebnis nach internen Leistungsbeziehungen	-415.488,02	-493.876,93	-539.667,90	-45.790,97



36 - Kinder-, Jugend- und Familienhilfe

Teilergebnisrechnung

Nr.	Konten	Bezeichnung	Ergebnis des Vorjahres 2019	Fortgeschriebener Ansatz des Haushaltsjahres 2020	Ergebnis des Haushaltsjahres 2020	Vergleich fortgeschriebener Ansatz / Ergebnis des Haushaltsjahres 2020
01	50	Privatrechtliche Leistungsentgelte	--	--	--	--
02	51	Öffentlich-rechtliche Leistungsentgelte	268.180,37	269.000,00	200.457,84	-68.542,16
03	548-549	Kostensersatzleistungen und -erstattungen	543.248,12	209.460,00	959.822,32	750.362,32
04	52	Bestandsveränderungen und aktivierte Eigenleistungen	--	--	--	--
05	55	Steuern und steuerähnliche Erträge einschließlich Erträge aus gesetzlichen Umlagen	--	--	--	--
06	547	Erträge aus Transferleistungen	--	--	--	--
07	540-543	Erträge aus Zuweisungen und Zuschüssen für laufende Zwecke und allgemeine Umlagen	2.328.831,10	2.383.900,00	2.642.299,81	258.399,81
08	546	Erträge aus der Auflösung von Sonderposten aus Investitionszuweisungen, -zuschüssen und Investitionsbeiträgen	1.056,00	959,00	2.874,98	1.915,98
09	53	Sonstige ordentliche Erträge	27.981,04	19.900,00	7.568,97	-12.331,03
10		Summe der ordentlichen Erträge	3.169.296,63	2.883.219,00	3.813.023,92	929.804,92
11	62, 63, 640-643, 647-649, 65	Personalaufwendungen	4.089.766,20	4.445.366,00	4.190.291,31	-255.074,69
12	644-646	Versorgungsaufwendungen	--	--	--	--
13	60, 61, 67-69	Aufwendungen für Sach- und Dienstleistungen	236.209,97	294.407,00	165.661,86	-128.745,14
14	66	Abschreibungen	104.586,06	103.218,00	112.303,10	9.085,10
15	71	Aufwendungen für Zuweisungen und Zuschüsse sowie besondere Finanzaufwendungen	6.025.248,67	5.928.653,00	6.079.236,89	150.583,89
16	73	Steueraufwendungen einschließlich Aufwendungen aus gesetzlichen Umlageverpflichtungen	--	7.585,00	--	-7.585,00
17	72	Transferaufwendungen	--	--	--	--
18	70, 74, 76	Sonstige ordentliche Aufwendungen	800,00	776,00	800,00	24,00
19		Summe der ordentlichen Aufwendungen	10.456.610,90	10.780.005,00	10.548.293,16	-231.711,84
20		Verwaltungsergebnis (Nr.10 ./ Nr.19)	-7.287.314,27	-7.896.786,00	-6.735.269,24	1.161.516,76
21	56, 57	Finanzerträge	--	--	--	--
22	77	Zinsen und sonstige Finanzaufwendungen	--	--	--	--
23		Finanzergebnis (Nr. 21 ./ Nr. 22)	--	--	--	--
24		Gesamtbetrag der ordentlichen Erträge mit Finanzerträgen	3.169.296,63	2.883.219,00	3.813.023,92	929.804,92
25		Gesamtbetrag der ordentlichen Aufwendungen mit Finanzaufwand	10.456.610,90	10.780.005,00	10.548.293,16	-231.711,84
26		Ordentliches Ergebnis (Nr. 24 ./ Nr. 25)	-7.287.314,27	-7.896.786,00	-6.735.269,24	1.161.516,76
27	59	Außerordentliche Erträge	348,00	--	--	--
28	79	Außerordentliche Aufwendungen	--	--	--	--
29		Außerordentliches Ergebnis (Nr. 27 ./ Nr. 28)	348,00	--	--	--
30		Jahresergebnis (Nr. 26 + Nr. 29) vor internen Leistungsbeziehungen	-7.286.966,27	-7.896.786,00	-6.735.269,24	1.161.516,76
31		Erlöse aus internen Leistungsbeziehungen	40.477,67	31.056,49	71.070,37	40.013,88
32		Kosten aus internen Leistungsbeziehungen	1.923.323,87	1.878.310,95	2.301.249,02	-422.938,07
33		Ergebnis der internen Leistungsbeziehungen	-1.882.846,20	-1.847.254,46	-2.230.178,65	-382.924,19
34		Jahresergebnis nach internen Leistungsbeziehungen	-9.169.812,47	-9.744.040,46	-8.965.447,89	778.592,57



42 - Sportförderung Teilergebnisrechnung

Nr.	Konten	Bezeichnung	Ergebnis des Vorjahres 2019	Fortgeschriebener Ansatz des Haushaltsjahres 2020	Ergebnis des Haushaltsjahres 2020	Vergleich fortgeschriebener Ansatz / Ergebnis des Haushaltsjahres 2020
01	50	Privatrechtliche Leistungsentgelte	--	--	--	--
02	51	Öffentlich-rechtliche Leistungsentgelte	--	--	--	--
03	548-549	Kostensersatzleistungen und -erstattungen	--	--	--	--
04	52	Bestandsveränderungen und aktivierte Eigenleistungen	--	--	--	--
05	55	Steuern und steuerähnliche Erträge einschließlich Erträge aus gesetzlichen Umlagen	--	--	--	--
06	547	Erträge aus Transferleistungen	--	--	--	--
07	540-543	Erträge aus Zuweisungen und Zuschüssen für laufende Zwecke und allgemeine Umlagen	--	--	--	--
08	546	Erträge aus der Auflösung von Sonderposten aus Investitionszuweisungen, -zuschüssen und Investitionsbeiträgen	1.206,00	1.205,00	1.207,00	2,00
09	53	Sonstige ordentliche Erträge	2.676,27	--	--	--
10		Summe der ordentlichen Erträge	3.882,27	1.205,00	1.207,00	2,00
11	62, 63, 640-643, 647-649, 65	Personalaufwendungen	--	--	--	--
12	644-646	Versorgungsaufwendungen	--	--	--	--
13	60, 61, 67-69	Aufwendungen für Sach- und Dienstleistungen	178.274,82	81.003,00	103.352,07	22.349,07
14	66	Abschreibungen	118.100,70	112.432,00	116.204,00	3.772,00
15	71	Aufwendungen für Zuweisungen und Zuschüsse sowie besondere Finanzaufwendungen	219.990,09	358.954,00	273.320,51	-85.633,49
16	73	Steueraufwendungen einschließlich Aufwendungen aus gesetzlichen Umlageverpflichtungen	--	16.359,00	18.980,29	2.621,29
17	72	Transferaufwendungen	--	--	--	--
18	70, 74, 76	Sonstige ordentliche Aufwendungen	3.157,61	3.165,00	3.157,61	-7,39
19		Summe der ordentlichen Aufwendungen	519.523,22	571.913,00	515.014,48	-56.898,52
20		Verwaltungsergebnis (Nr. 10 ./ Nr. 19)	-515.640,95	-570.708,00	-513.807,48	56.900,52
21	56, 57	Finanzerträge	--	--	--	--
22	77	Zinsen und sonstige Finanzaufwendungen	--	--	--	--
23		Finanzergebnis (Nr. 21 ./ Nr. 22)	--	--	--	--
24		Gesamtbetrag der ordentlichen Erträge mit Finanzerträgen	3.882,27	1.205,00	1.207,00	2,00
25		Gesamtbetrag der ordentlichen Aufwendungen mit Finanzaufwand	519.523,22	571.913,00	515.014,48	-56.898,52
26		Ordentliches Ergebnis (Nr. 24 ./ Nr. 25)	-515.640,95	-570.708,00	-513.807,48	56.900,52
27	59	Außerordentliche Erträge	--	--	--	--
28	79	Außerordentliche Aufwendungen	--	--	--	--
29		Außerordentliches Ergebnis (Nr. 27 ./ Nr. 28)	--	--	--	--
30		Jahresergebnis (Nr. 26 + Nr. 29) vor internen Leistungsbeziehungen	-515.640,95	-570.708,00	-513.807,48	56.900,52
32		Kosten aus internen Leistungsbeziehungen	60.151,10	156.684,32	91.126,78	65.557,54
33		Ergebnis der internen Leistungsbeziehungen	-60.151,10	-156.684,32	-91.126,78	65.557,54
34		Jahresergebnis nach internen Leistungsbeziehungen	-575.792,05	-727.392,32	-604.934,26	122.458,06



51 - Räumliche Planung und Entwicklung

Teilergebnisrechnung

Nr.	Konten	Bezeichnung	Ergebnis des Vorjahres 2019	Fortgeschriebener Ansatz des Haushaltsjahres 2020	Ergebnis des Haushaltsjahres 2020	Vergleich fortgeschriebener Ansatz / Ergebnis des Haushaltsjahres 2020
01	50	Privatrechtliche Leistungsentgelte	--	--	--	--
02	51	Öffentlich-rechtliche Leistungsentgelte	--	--	--	--
03	548-549	Kostensersatzleistungen und -erstattungen	--	--	--	--
04	52	Bestandsveränderungen und aktivierte Eigenleistungen	--	--	--	--
05	55	Steuern und steuerähnliche Erträge einschließlich Erträge aus gesetzlichen Umlagen	--	--	--	--
06	547	Erträge aus Transferleistungen	--	--	--	--
07	540-543	Erträge aus Zuweisungen und Zuschüssen für laufende Zwecke und allgemeine Umlagen	--	--	--	--
08	546	Erträge aus der Auflösung von Sonderposten aus Investitionszuweisungen, -zuschüssen und Investitionsbeiträgen	27.532,00	27.532,00	78.637,32	51.105,32
09	53	Sonstige ordentliche Erträge	--	--	--	--
10		Summe der ordentlichen Erträge	27.532,00	27.532,00	78.637,32	51.105,32
11	62, 63, 640-643, 647-649, 65	Personalaufwendungen	62.232,33	71.994,00	85.203,10	13.209,10
12	644-646	Versorgungsaufwendungen	--	--	--	--
13	60, 61, 67-69	Aufwendungen für Sach- und Dienstleistungen	136.078,26	175.879,00	111.767,90	-64.111,10
14	66	Abschreibungen	--	710,00	--	-710,00
15	71	Aufwendungen für Zuweisungen und Zuschüsse sowie besondere Finanzaufwendungen	--	--	20.000,00	20.000,00
16	73	Steueraufwendungen einschließlich Aufwendungen aus gesetzlichen Umlageverpflichtungen	--	--	--	--
17	72	Transferaufwendungen	--	--	--	--
18	70, 74, 76	Sonstige ordentliche Aufwendungen	--	--	--	--
19		Summe der ordentlichen Aufwendungen	198.310,59	248.583,00	216.971,00	-31.612,00
20		Verwaltungsergebnis (Nr.10 ./ Nr.19)	-170.778,59	-221.051,00	-138.333,68	82.717,32
21	56, 57	Finanzerträge	--	--	--	--
22	77	Zinsen und sonstige Finanzaufwendungen	--	--	--	--
23		Finanzergebnis (Nr. 21 ./ Nr. 22)	--	--	--	--
24		Gesamtbetrag der ordentlichen Erträge mit Finanzerträgen	27.532,00	27.532,00	78.637,32	51.105,32
25		Gesamtbetrag der ordentlichen Aufwendungen mit Finanzaufwand	198.310,59	248.583,00	216.971,00	-31.612,00
26		Ordentliches Ergebnis (Nr. 24 ./ Nr. 25)	-170.778,59	-221.051,00	-138.333,68	82.717,32
27	59	Außerordentliche Erträge	--	--	--	--
28	79	Außerordentliche Aufwendungen	--	--	--	--
29		Außerordentliches Ergebnis (Nr. 27 ./ Nr. 28)	--	--	--	--
30		Jahresergebnis (Nr. 26 + Nr. 29) vor internen Leistungsbeziehungen	-170.778,59	-221.051,00	-138.333,68	82.717,32
32		Kosten aus internen Leistungsbeziehungen	78.256,25	86.859,66	97.885,90	-11.026,24
33		Ergebnis der internen Leistungsbeziehungen	-78.256,25	-86.859,66	-97.885,90	-11.026,24
34		Jahresergebnis nach internen Leistungsbeziehungen	-249.034,84	-307.910,66	-236.219,58	-71.691,08



52 - Bauen und Wohnen

Teilergebnisrechnung

Nr.	Konten	Bezeichnung	Ergebnis des Vorjahres 2019	Fortgeschriebener Ansatz des Haushaltsjahres 2020	Ergebnis des Haushaltsjahres 2020	Vergleich fortgeschriebener Ansatz / Ergebnis des Haushaltsjahres 2020
01	50	Privatrechtliche Leistungsentgelte	--	--	--	--
02	51	Öffentlich-rechtliche Leistungsentgelte	2.341,04	--	1.374,50	1.374,50
03	548-549	Kostensersatzleistungen und -erstattungen	64.646,40	10.000,00	66.577,66	56.577,66
04	52	Bestandsveränderungen und aktivierte Eigenleistungen	--	--	--	--
05	55	Steuern und steuerähnliche Erträge einschließlich Erträge aus gesetzlichen Umlagen	--	--	--	--
06	547	Erträge aus Transferleistungen	--	--	--	--
07	540-543	Erträge aus Zuweisungen und Zuschüssen für laufende Zwecke und allgemeine Umlagen	--	--	--	--
08	546	Erträge aus der Auflösung von Sonderposten aus Investitionszuweisungen, -zuschüssen und Investitionsbeiträgen	--	--	--	--
09	53	Sonstige ordentliche Erträge	16.630,92	25.000,00	15.644,26	-9.355,74
10		Summe der ordentlichen Erträge	83.618,36	35.000,00	83.596,42	48.596,42
11	62, 63, 640-643, 647-649, 65	Personalaufwendungen	160.789,39	218.935,00	249.141,14	30.206,14
12	644-646	Versorgungsaufwendungen	--	--	--	--
13	60, 61, 67-69	Aufwendungen für Sach- und Dienstleistungen	492,66	7.536,00	--	-7.536,00
14	66	Abschreibungen	17.802,78	379,00	9.060,05	8.681,05
15	71	Aufwendungen für Zuweisungen und Zuschüsse sowie besondere Finanzaufwendungen	--	20.000,00	--	-20.000,00
16	73	Steueraufwendungen einschließlich Aufwendungen aus gesetzlichen Umlageverpflichtungen	--	--	--	--
17	72	Transferaufwendungen	--	--	--	--
18	70, 74, 76	Sonstige ordentliche Aufwendungen	--	--	--	--
19		Summe der ordentlichen Aufwendungen	179.084,83	246.850,00	258.201,19	11.351,19
20		Verwaltungsergebnis (Nr.10 ./ Nr.19)	-95.466,47	-211.850,00	-174.604,77	37.245,23
21	56, 57	Finanzerträge	--	--	--	--
22	77	Zinsen und sonstige Finanzaufwendungen	--	--	--	--
23		Finanzergebnis (Nr. 21 ./ Nr. 22)	--	--	--	--
24		Gesamtbetrag der ordentlichen Erträge mit Finanzerträgen	83.618,36	35.000,00	83.596,42	48.596,42
25		Gesamtbetrag der ordentlichen Aufwendungen mit Finanzaufwand	179.084,83	246.850,00	258.201,19	11.351,19
26		Ordentliches Ergebnis (Nr. 24 ./ Nr. 25)	-95.466,47	-211.850,00	-174.604,77	37.245,23
27	59	Außerordentliche Erträge	8.462,47	--	1.487,38	1.487,38
28	79	Außerordentliche Aufwendungen	--	--	--	--
29		Außerordentliches Ergebnis (Nr. 27 ./ Nr. 28)	8.462,47	--	1.487,38	1.487,38
30		Jahresergebnis (Nr. 26 + Nr. 29) vor internen Leistungsbeziehungen	-87.004,00	-211.850,00	-173.117,39	38.732,61
31		Erlöse aus internen Leistungsbeziehungen			99.907,82	99.907,82
32		Kosten aus internen Leistungsbeziehungen	203.139,36	211.979,40	170.162,46	41.816,94
33		Ergebnis der internen Leistungsbeziehungen	-203.139,36	-211.979,40	-70.254,64	141.724,76
34		Jahresergebnis nach internen Leistungsbeziehungen	-290.143,36	-423.829,40	-243.372,03	180.457,37



53 - Ver- und Entsorgung Teilergebnisrechnung

Nr.	Konten	Bezeichnung	Ergebnis des Vorjahres 2019	Fortgeschriebener Ansatz des Haushaltsjahres 2020	Ergebnis des Haushaltsjahres 2020	Vergleich fortgeschriebener Ansatz / Ergebnis des Haushaltsjahres 2020
01	50	Privatrechtliche Leistungsentgelte	17.175,12	0,00	17.200,32	17.200,32
02	51	Öffentlich-rechtliche Leistungsentgelte	10.937.779,30	8.576.025,00	8.442.357,43	-133.667,57
03	548-549	Kostenersatzleistungen und -erstattungen	185.981,34	184.805,00	163.398,55	-21.406,45
04	52	Bestandsveränderungen und aktivierte Eigenleistungen	5.365,69	170.710,00	19.929,59	-150.780,41
05	55	Steuern und steuerähnliche Erträge einschließlich Erträge aus gesetzlichen Umlagen	--	--	--	--
06	547	Erträge aus Transferleistungen	--	--	--	--
07	540-543	Erträge aus Zuweisungen und Zuschüssen für laufende Zwecke und allgemeine Umlagen	--	--	--	--
08	546	Erträge aus der Auflösung von Sonderposten aus Investitionszuweisungen, -zuschüssen und Investitionsbeiträgen	864.390,20	816.415,00	865.365,56	48.950,56
09	53	Sonstige ordentliche Erträge	43.351,07	43.860,00	57.704,03	13.844,03
10		Summe der ordentlichen Erträge	12.054.042,72	9.791.815,00	9.565.955,48	-225.859,52
11	62, 63, 640-643, 647-649, 65	Personalaufwendungen	1.067.784,88	930.314,00	1.138.332,59	208.018,59
12	644-646	Versorgungsaufwendungen	25.540,95	20.281,00	26.499,39	6.218,39
13	60, 61, 67-69	Aufwendungen für Sach- und Dienstleistungen	2.424.176,70	1.920.715,00	2.165.339,89	244.624,89
14	66	Abschreibungen	2.393.621,91	2.576.255,00	2.273.592,60	-302.662,40
15	71	Aufwendungen für Zuweisungen und Zuschüsse sowie besondere Finanzaufwendungen	36.187,17	24.560,00	46.892,00	22.332,00
16	73	Steueraufwendungen einschließlich Aufwendungen aus gesetzlichen Umlageverpflichtungen	42.114,28	42.100,00	46.903,88	4.803,88
17	72	Transferaufwendungen	--	--	--	--
18	70, 74, 76	Sonstige ordentliche Aufwendungen	140.684,76	4.230,00	206.893,25	202.663,25
19		Summe der ordentlichen Aufwendungen	6.130.110,65	5.518.455,00	5.904.453,60	385.998,60
20		Verwaltungsergebnis (Nr.10 ./ Nr.19)	5.923.932,07	4.273.360,00	3.661.501,88	-611.858,12
21	56, 57	Finanzerträge	2.600,82	--	300,72	300,72
22	77	Zinsen und sonstige Finanzaufwendungen	1.022.201,67	1.217.390,00	994.686,38	-222.703,62
23		Finanzergebnis (Nr. 21 ./ Nr. 22)	-1.019.600,85	-1.217.390,00	-994.385,66	223.004,34
24		Gesamtbetrag der ordentlichen Erträge mit Finanzerträgen	12.056.643,54	9.791.815,00	9.566.256,20	-225.558,80
25		Gesamtbetrag der ordentlichen Aufwendungen mit Finanzaufwand	7.152.312,32	6.735.845,00	6.899.139,98	163.294,98
26		Ordentliches Ergebnis (Nr. 24 ./ Nr. 25)	4.904.331,22	3.055.970,00	2.667.116,22	-388.853,78
27	59	Außerordentliche Erträge	0,05	--	22.428,11	22.428,11
28	79	Außerordentliche Aufwendungen	--	--	5.129,50	5.129,50
29		Außerordentliches Ergebnis (Nr. 27 ./ Nr. 28)	0,05	--	17.298,61	17.298,61
30		Jahresergebnis (Nr. 26 + Nr. 29) vor internen Leistungsbeziehungen	4.904.331,27	3.055.970,00	2.684.414,83	-371.555,17
31		Erlöse aus internen Leistungsbeziehungen	157.727,02	117.865,20	190.463,31	72.598,11
32		Kosten aus internen Leistungsbeziehungen	3.451.387,00	3.290.968,90	3.615.980,71	-325.011,81
33		Ergebnis der internen Leistungsbeziehungen	-3.293.659,98	-3.173.103,70	-3.425.517,40	-252.413,70
34		Jahresergebnis nach internen Leistungsbeziehungen	1.610.671,29	-117.133,70	-741.102,57	-623.968,87



54 - Verkehrsflächen und -anlagen, ÖPNV

Teilergebnisrechnung

Nr.	Konten	Bezeichnung	Ergebnis des Vorjahres 2019	Fortgeschriebener Ansatz des Haushaltsjahres 2020	Ergebnis des Haushaltsjahres 2020	Vergleich fortgeschriebener Ansatz / Ergebnis des Haushaltsjahres 2020
01	50	Privatrechtliche Leistungsentgelte	--	--	--	--
02	51	Öffentlich-rechtliche Leistungsentgelte	--	--	--	--
03	548-549	Kostensersatzleistungen und -erstattungen	--	15.000,00	--	-15.000,00
04	52	Bestandsveränderungen und aktivierte Eigenleistungen	--	--	--	--
05	55	Steuern und steuerähnliche Erträge einschließlich Erträge aus gesetzlichen Umlagen	--	--	--	--
06	547	Erträge aus Transferleistungen	--	--	--	--
07	540-543	Erträge aus Zuweisungen und Zuschüssen für laufende Zwecke und allgemeine Umlagen	--	--	--	--
08	546	Erträge aus der Auflösung von Sonderposten aus Investitionszuweisungen, -zuschüssen und Investitionsbeiträgen	362.722,00	315.698,00	458.137,19	142.439,19
09	53	Sonstige ordentliche Erträge	72.616,55	--	--	--
10		Summe der ordentlichen Erträge	435.338,55	330.698,00	458.137,19	127.439,19
11	62, 63, 640-643, 647-649, 65	Personalaufwendungen	133.674,87	206.886,00	134.213,41	-72.672,59
12	644-646	Versorgungsaufwendungen	--	--	--	--
13	60, 61, 67-69	Aufwendungen für Sach- und Dienstleistungen	1.987.497,80	1.769.829,00	1.357.348,91	-412.480,09
14	66	Abschreibungen	1.410.779,11	1.419.736,05	1.681.260,15	261.524,10
15	71	Aufwendungen für Zuweisungen und Zuschüsse sowie besondere Finanzaufwendungen	100.100,00	118.077,00	118.500,00	423,00
16	73	Steueraufwendungen einschließlich Aufwendungen aus gesetzlichen Umlageverpflichtungen	--	--	--	--
17	72	Transferaufwendungen	--	--	--	--
18	70, 74, 76	Sonstige ordentliche Aufwendungen	--	--	--	--
19		Summe der ordentlichen Aufwendungen	3.632.051,78	3.514.528,05	3.291.322,47	-223.205,58
20		Verwaltungsergebnis (Nr. 10 ./ Nr. 19)	-3.196.713,23	-3.183.830,05	-2.833.185,28	350.644,77
21	56, 57	Finanzerträge	--	--	--	--
22	77	Zinsen und sonstige Finanzaufwendungen	--	--	--	--
23		Finanzergebnis (Nr. 21 ./ Nr. 22)	--	--	--	--
24		Gesamtbetrag der ordentlichen Erträge mit Finanzerträgen	435.338,55	330.698,00	458.137,19	127.439,19
25		Gesamtbetrag der ordentlichen Aufwendungen mit Finanzaufwand	3.632.051,78	3.514.528,05	3.291.322,47	-223.205,58
26		Ordentliches Ergebnis (Nr. 24 ./ Nr. 25)	-3.196.713,23	-3.183.830,05	-2.833.185,28	350.644,77
27	59	Außerordentliche Erträge	--	--	133,13	133,13
28	79	Außerordentliche Aufwendungen	29.748,91	--	62.156,00	62.156,00
29		Außerordentliches Ergebnis (Nr. 27 ./ Nr. 28)	-29.748,91	--	-62.022,87	-62.022,87
30		Jahresergebnis (Nr. 26 + Nr. 29) vor internen Leistungsbeziehungen	-3.226.462,14	-3.183.830,05	-2.895.208,15	288.621,90
31		Erlöse aus internen Leistungsbeziehungen	24.302,09	13.323,46	24.310,73	10.987,27
32		Kosten aus internen Leistungsbeziehungen	912.604,51	1.063.959,68	1.183.503,07	-119.543,39
33		Ergebnis der internen Leistungsbeziehungen	-888.302,42	-1.050.636,22	-1.159.192,34	-108.556,12
34		Jahresergebnis nach internen Leistungsbeziehungen	-4.114.764,56	-4.234.466,27	-4.054.400,49	180.065,78



55 - Natur- und Landschaftsschutz

Teilergebnisrechnung

Nr.	Konten	Bezeichnung	Ergebnis des Vorjahres 2019	Fortgeschriebener Ansatz des Haushaltsjahres 2020	Ergebnis des Haushaltsjahres 2020	Vergleich fortgeschriebener Ansatz / Ergebnis des Haushaltsjahres 2020
01	50	Privatrechtliche Leistungsentgelte	47.316,43	68.500,00	30.706,70	-37.793,30
02	51	Öffentlich-rechtliche Leistungsentgelte	521.483,80	631.500,00	552.221,60	-79.278,40
03	548-549	Kostensersatzleistungen und -erstattungen	-2.252,08	111.650,00	--	-111.650,00
04	52	Bestandsveränderungen und aktivierte Eigenleistungen	--	--	--	--
05	55	Steuern und steuerähnliche Erträge einschließlich Erträge aus gesetzlichen Umlagen	--	--	--	--
06	547	Erträge aus Transferleistungen	--	--	--	--
07	540-543	Erträge aus Zuweisungen und Zuschüssen für laufende Zwecke und allgemeine Umlagen	--	600,00	--	-600,00
08	546	Erträge aus der Auflösung von Sonderposten aus Investitionszuweisungen, -zuschüssen und Investitionsbeiträgen	1.045,00	1.202,00	1.046,00	-156,00
09	53	Sonstige ordentliche Erträge	5.640,17	12.396,00	308.396,05	296.000,05
10		Summe der ordentlichen Erträge	573.233,32	825.848,00	892.370,35	66.522,35
11	62, 63, 640-643, 647-649, 65	Personalaufwendungen	654.024,06	546.905,00	677.471,88	130.566,88
12	644-646	Versorgungsaufwendungen	78.513,86	34.669,00	349.876,13	315.207,13
13	60, 61, 67-69	Aufwendungen für Sach- und Dienstleistungen	355.474,63	443.993,00	331.887,65	-112.105,35
14	66	Abschreibungen	133.288,32	129.328,00	168.704,79	39.376,79
15	71	Aufwendungen für Zuweisungen und Zuschüsse sowie besondere Finanzaufwendungen	52.587,98	40.619,00	19.993,17	-20.625,83
16	73	Steueraufwendungen einschließlich Aufwendungen aus gesetzlichen Umlageverpflichtungen	214.337,11	221.822,00	214.337,11	-7.484,89
17	72	Transferaufwendungen	--	--	--	--
18	70, 74, 76	Sonstige ordentliche Aufwendungen	1.169,65	723,00	366,65	-356,35
19		Summe der ordentlichen Aufwendungen	1.489.395,61	1.418.059,00	1.762.637,38	344.578,38
20		Verwaltungsergebnis (Nr. 10 ./ Nr. 19)	-916.162,29	-592.211,00	-870.267,03	-278.056,03
21	56, 57	Finanzerträge	--	--	--	--
22	77	Zinsen und sonstige Finanzaufwendungen	37.457,69	48.185,00	37.778,77	-10.406,23
23		Finanzergebnis (Nr. 21 ./ Nr. 22)	-37.457,69	-48.185,00	-37.778,77	10.406,23
24		Gesamtbetrag der ordentlichen Erträge mit Finanzerträgen	573.233,32	825.848,00	892.370,35	66.522,35
25		Gesamtbetrag der ordentlichen Aufwendungen mit Finanzaufwand	1.526.853,30	1.466.244,00	1.800.416,15	334.172,15
26		Ordentliches Ergebnis (Nr. 24 ./ Nr. 25)	-953.619,98	-640.396,00	-908.045,80	-267.649,80
27	59	Außerordentliche Erträge	5.501,17	--	1.839,68	1.839,68
28	79	Außerordentliche Aufwendungen	--	--	--	--
29		Außerordentliches Ergebnis (Nr. 27 ./ Nr. 28)	5.501,17	--	1.839,68	1.839,68
30		Jahresergebnis (Nr. 26 + Nr. 29) vor internen Leistungsbeziehungen	-948.118,81	-640.396,00	-906.206,12	-265.810,12
31		Erlöse aus internen Leistungsbeziehungen	517.406,43	62.896,00	493.376,24	430.480,24
32		Kosten aus internen Leistungsbeziehungen	1.569.967,84	1.213.701,37	1.373.833,51	-160.132,14
33		Ergebnis der internen Leistungsbeziehungen	-1.052.561,41	-1.150.805,37	-880.457,27	270.348,10
34		Jahresergebnis nach internen Leistungsbeziehungen	-2.000.680,22	-1.791.201,37	-1.786.663,39	4.537,98



56 - Umweltschutz

Teilergebnisrechnung

Nr.	Konten	Bezeichnung	Ergebnis des Vorjahres 2019	Fortgeschriebener Ansatz des Haushaltsjahres 2020	Ergebnis des Haushaltsjahres 2020	Vergleich fortgeschriebener Ansatz / Ergebnis des Haushaltsjahres 2020
01	50	Privatrechtliche Leistungsentgelte	--	--	--	--
02	51	Öffentlich-rechtliche Leistungsentgelte	--	--	--	--
03	548-549	Kostensatzleistungen und -erstattungen	5.405,93	71.760,00	--	-71.760,00
04	52	Bestandsveränderungen und aktivierte Eigenleistungen	--	--	--	--
05	55	Steuern und steuerähnliche Erträge einschließlich Erträge aus gesetzlichen Umlagen	--	--	--	--
06	547	Erträge aus Transferleistungen	--	--	--	--
07	540-543	Erträge aus Zuweisungen und Zuschüssen für laufende Zwecke und allgemeine Umlagen	--	--	--	--
08	546	Erträge aus der Auflösung von Sonderposten aus Investitionszuweisungen, -zuschüssen und Investitionsbeiträgen	--	--	--	--
09	53	Sonstige ordentliche Erträge	--	--	--	--
10		Summe der ordentlichen Erträge	5.405,93	71.760,00	--	-71.760,00
11	62, 63, 640-643, 647-649, 65	Personalaufwendungen	--	70.685,00	50.511,76	-20.173,24
12	644-646	Versorgungsaufwendungen	--	--	--	--
13	60, 61, 67-69	Aufwendungen für Sach- und Dienstleistungen	13.155,20	96.842,00	10.453,06	-86.388,94
14	66	Abschreibungen	--	945,00	--	-945,00
15	71	Aufwendungen für Zuweisungen und Zuschüsse sowie besondere Finanzaufwendungen	--	--	--	--
16	73	Steueraufwendungen einschließlich Aufwendungen aus gesetzlichen Umlageverpflichtungen	--	--	--	--
17	72	Transferaufwendungen	--	--	--	--
18	70, 74, 76	Sonstige ordentliche Aufwendungen	--	--	--	--
19		Summe der ordentlichen Aufwendungen	13.155,20	168.472,00	60.964,82	-107.507,18
20		Verwaltungsergebnis (Nr.10 ./ Nr.19)	-7.749,27	-96.712,00	-60.964,82	35.747,18
21	56, 57	Finanzerträge	--	--	--	--
22	77	Zinsen und sonstige Finanzaufwendungen	--	--	--	--
23		Finanzergebnis (Nr. 21 ./ Nr. 22)	--	--	--	--
24		Gesamtbetrag der ordentlichen Erträge mit Finanzerträgen	5.405,93	71.760,00	--	-71.760,00
25		Gesamtbetrag der ordentlichen Aufwendungen mit Finanzaufwand	13.155,20	168.472,00	60.964,82	-107.507,18
26		Ordentliches Ergebnis (Nr. 24 ./ Nr. 25)	-7.749,27	-96.712,00	-60.964,82	35.747,18
27	59	Außerordentliche Erträge	--	--	--	--
28	79	Außerordentliche Aufwendungen	--	--	--	--
29		Außerordentliches Ergebnis (Nr. 27 ./ Nr. 28)	--	--	--	--
30		Jahresergebnis (Nr. 26 + Nr. 29) vor internen Leistungsbeziehungen	-7.749,27	-96.712,00	-60.964,82	35.747,18
31		Erlöse aus internen Leistungsbeziehungen			28.372,41	28.372,41
32		Kosten aus internen Leistungsbeziehungen	46.292,55	63.534,76	66.247,91	-2.713,15
33		Ergebnis der internen Leistungsbeziehungen	-46.292,55	-63.534,76	-37.875,50	25.659,26
34		Jahresergebnis nach internen Leistungsbeziehungen	-54.041,82	-160.246,76	-98.840,32	61.406,44



57 - Wirtschaft und Tourismus

Teilergebnisrechnung

Nr.	Konten	Bezeichnung	Ergebnis des Vorjahres 2019	Fortgeschriebener Ansatz des Haushaltsjahres 2020	Ergebnis des Haushaltsjahres 2020	Vergleich fortgeschriebener Ansatz / Ergebnis des Haushaltsjahres 2020
01	50	Privatrechtliche Leistungsentgelte	12.633,13	11.000,00	872,50	-10.127,50
02	51	Öffentlich-rechtliche Leistungsentgelte	--	--	--	--
03	548-549	Kostensatzleistungen und -erstattungen	2.965,99	2.500,00	--	-2.500,00
04	52	Bestandsveränderungen und aktivierte Eigenleistungen	--	--	--	--
05	55	Steuern und steuerähnliche Erträge einschließlich Erträge aus gesetzlichen Umlagen	--	--	--	--
06	547	Erträge aus Transferleistungen	--	--	--	--
07	540-543	Erträge aus Zuweisungen und Zuschüssen für laufende Zwecke und allgemeine Umlagen	--	0,00	--	-0,00
08	546	Erträge aus der Auflösung von Sonderposten aus Investitionszuweisungen, -zuschüssen und Investitionsbeiträgen	--	--	--	--
09	53	Sonstige ordentliche Erträge	7,50	0,00	--	-0,00
10		Summe der ordentlichen Erträge	15.606,62	13.500,00	872,50	-12.627,50
11	62, 63, 640-643, 647-649, 65	Personalaufwendungen	3.543,44	3.452,00	3.660,38	208,38
12	644-646	Versorgungsaufwendungen	--	--	--	--
13	60, 61, 67-69	Aufwendungen für Sach- und Dienstleistungen	23.541,71	292.084,00	54.646,90	-237.437,10
14	66	Abschreibungen	16.084,00	13.920,00	16.628,00	2.708,00
15	71	Aufwendungen für Zuweisungen und Zuschüsse sowie besondere Finanzaufwendungen	81.600,00	62.912,00	81.600,00	18.688,00
16	73	Steueraufwendungen einschließlich Aufwendungen aus gesetzlichen Umlageverpflichtungen	3.923,59	4.433,00	10.590,66	6.157,66
17	72	Transferaufwendungen	--	--	--	--
18	70, 74, 76	Sonstige ordentliche Aufwendungen	63.459,53	58,00	59,31	1,31
19		Summe der ordentlichen Aufwendungen	192.152,27	376.859,00	167.185,25	-209.673,75
20		Verwaltungsergebnis (Nr. 10 ./ Nr. 19)	-176.545,65	-363.359,00	-166.312,75	197.046,25
21	56, 57	Finanzerträge	--	--	503.047,61	503.047,61
22	77	Zinsen und sonstige Finanzaufwendungen	--	--	--	--
23		Finanzergebnis (Nr. 21 ./ Nr. 22)	--	--	503.047,61	503.047,61
24		Gesamtbetrag der ordentlichen Erträge mit Finanzerträgen	15.606,62	13.500,00	503.920,11	490.420,11
25		Gesamtbetrag der ordentlichen Aufwendungen mit Finanzaufwand	192.152,27	376.859,00	167.185,25	-209.673,75
26		Ordentliches Ergebnis (Nr. 24 ./ Nr. 25)	-176.545,65	-363.359,00	336.734,86	700.093,86
27	59	Außerordentliche Erträge	--	--	977.441,60	977.441,60
28	79	Außerordentliche Aufwendungen	--	0,00	418.028,03	418.028,03
29		Außerordentliches Ergebnis (Nr. 27 ./ Nr. 28)	--	0,00	559.413,57	559.413,57
30		Jahresergebnis (Nr. 26 + Nr. 29) vor internen Leistungsbeziehungen	-176.545,65	-363.359,00	896.148,43	1.259.507,43
32		Kosten aus internen Leistungsbeziehungen	292.741,05	85.539,76	277.946,41	-78.633,09
33		Ergebnis der internen Leistungsbeziehungen	-292.741,05	-85.539,76	-277.946,41	-192.406,65
34		Jahresergebnis nach internen Leistungsbeziehungen	-469.286,70	-448.898,76	618.202,02	1.067.100,78



61 - Allgemeine Finanzwirtschaft

Teilergebnisrechnung

Nr.	Konten	Bezeichnung	Ergebnis des Vorjahres 2019	Fortgeschriebener Ansatz des Haushaltsjahres 2020	Ergebnis des Haushaltsjahres 2020	Vergleich fortgeschriebener Ansatz / Ergebnis des Haushaltsjahres 2020
01	50	Privatrechtliche Leistungsentgelte	--	--	--	--
02	51	Öffentlich-rechtliche Leistungsentgelte	10,00	--	--	--
03	548-549	Kostensatzleistungen und -erstattungen	--	--	--	--
04	52	Bestandsveränderungen und aktivierte Eigenleistungen	--	--	--	--
05	55	Steuern und steuerähnliche Erträge einschließlich Erträge aus gesetzlichen Umlagen	32.481.798,07	32.748.640,00	29.642.067,09	-3.106.572,91
06	547	Erträge aus Transferleistungen	955.144,21	989.000,00	955.144,19	-33.855,81
07	540-543	Erträge aus Zuweisungen und Zuschüssen für laufende Zwecke und allgemeine Umlagen	10.043.139,00	13.126.702,00	16.270.683,50	3.143.981,50
08	546	Erträge aus der Auflösung von Sonderposten aus Investitionszuweisungen, -zuschüssen und Investitionsbeiträgen	72.996,00	57.697,00	57.697,00	0,00
09	53	Sonstige ordentliche Erträge	2.450.236,63	800.000,00	814.321,01	14.321,01
10		Summe der ordentlichen Erträge	46.003.323,91	47.722.039,00	47.739.912,79	17.873,79
11	62, 63, 640-643, 647-649, 65	Personalaufwendungen	--	--	--	--
12	644-646	Versorgungsaufwendungen	--	--	--	--
13	60, 61, 67-69	Aufwendungen für Sach- und Dienstleistungen	107,02	-295.000,00	656,39	295.656,39
14	66	Abschreibungen	523.157,50	2.522,00	154.550,60	152.028,60
15	71	Aufwendungen für Zuweisungen und Zuschüsse sowie besondere Finanzaufwendungen	96.144,97	210.000,00	86.022,83	-123.977,17
16	73	Steueraufwendungen einschließlich Aufwendungen aus gesetzlichen Umlageverpflichtungen	21.617.976,40	23.205.326,00	22.832.330,51	-372.995,49
17	72	Transferaufwendungen	--	--	--	--
18	70, 74, 76	Sonstige ordentliche Aufwendungen	2.302,78	--	125.477,30	125.477,30
19		Summe der ordentlichen Aufwendungen	22.239.688,67	23.122.848,00	23.199.037,63	76.189,63
20		Verwaltungsergebnis (Nr. 10 ./ Nr. 19)	23.763.635,24	24.599.191,00	24.540.875,16	-58.315,84
21	56, 57	Finanzerträge	108.281,15	50.000,00	141.297,07	91.297,07
22	77	Zinsen und sonstige Finanzaufwendungen	1.002.296,50	1.232.250,00	924.612,86	-307.637,14
23		Finanzergebnis (Nr. 21 ./ Nr. 22)	-894.015,35	-1.182.250,00	-783.315,79	398.934,21
24		Gesamtbetrag der ordentlichen Erträge mit Finanzerträgen	46.111.605,06	47.772.039,00	47.881.209,86	109.170,86
25		Gesamtbetrag der ordentlichen Aufwendungen mit Finanzaufwand	23.241.985,17	24.355.098,00	24.123.650,49	-231.447,51
26		Ordentliches Ergebnis (Nr. 24 ./ Nr. 25)	22.869.619,89	23.416.941,00	23.757.559,37	340.618,37
27	59	Außerordentliche Erträge	5.005,44	--	33.058,36	33.058,36
28	79	Außerordentliche Aufwendungen	21,64	--	34,20	34,20
29		Außerordentliches Ergebnis (Nr. 27 ./ Nr. 28)	4.983,80	--	33.024,16	33.024,16
30		Jahresergebnis (Nr. 26 + Nr. 29) vor internen Leistungsbeziehungen	22.874.603,69	23.416.941,00	23.790.583,53	373.642,53
31		Erlöse aus internen Leistungsbeziehungen	2.306.343,64	2.403.683,50	2.331.464,85	-72.218,65
32		Kosten aus internen Leistungsbeziehungen	431.556,00	498.194,05	394.570,88	103.623,17
33		Ergebnis der internen Leistungsbeziehungen	1.874.787,64	1.905.489,45	1.936.893,97	31.404,52
34		Jahresergebnis nach internen Leistungsbeziehungen	24.749.391,33	25.322.430,45	25.727.477,50	405.047,05



2.2 Teilfinanzrechnung nach Produktbereichen

11 - Innere Verwaltung

Teilfinanzrechnung

Nr.	Bezeichnung	Ergebnis des Vorjahres 2019	Fortgeschriebener Ansatz des Haushaltsjahres 2020	Ergebnis des Haushaltsjahres 2020	Vergleich fortgeschriebener Ansatz / Ergebnis des Haushaltsjahres 2020
20	Einzahlungen aus Investitionszuweisungen und -zuschüssen sowie aus Investitionsbeiträgen	319.621,38	0,00	109.241,00	109.241,00
21	Einzahlungen aus Abgängen von Vermögensgegenständen des Sachanlagevermögens und des immateriellen Anlagevermögens	206.756,49	500.000,00	1.364.948,43	864.948,43
22	Einzahlungen aus Abgängen von Vermögensgegenständen des Finanzanlagevermögens	--	--	--	--
	Einzahlungen aus Investitionstätigkeit	526.377,87	500.000,00	1.474.189,43	974.189,43
31	Einzahlungen aus Finanzierungstätigkeit	--	--	0,00	0,00
	Summe der Einzahlungen aus Investitions- und Finanzierungstätigkeit	526.377,87	500.000,00	1.474.189,43	974.189,43
24A	Auszahlungen aus gewährten Investitionszuweisungen und -zuschüssen	-2.681,50	35.000,00	--	-35.000,00
24	Auszahlungen für den Erwerb von Grundstücken und Gebäuden	169.168,27	16.219.769,75	168.788,46	-16.050.981,29
25	Auszahlungen für Baumaßnahmen	2.563.936,43	6.576.022,33	3.390.109,02	-3.185.913,31
26	Auszahlungen für Investitionen in das sonstige Sachanlagevermögen und immaterielle Anlagevermögen	1.040.031,69	1.781.334,30	1.151.214,33	-630.119,97
27	Auszahlungen für Investitionen in das Finanzanlagevermögen	--	--	--	--
	Auszahlungen aus Investitionstätigkeit	3.770.454,89	24.612.126,38	4.710.111,81	-19.902.014,57
32	Auszahlungen aus Finanzierungstätigkeit	--	--	--	--
	Summe der Auszahlungen aus Investitions- und Finanzierungstätigkeit	3.770.454,89	24.612.126,38	4.710.111,81	-19.902.014,57
	Saldo (Einzahlungen / Auszahlungen)	-3.244.077,02	-	-3.235.922,38	20.876.204,00



12 - Sicherheit und Ordnung

Teilfinanzrechnung

Nr.	Bezeichnung	Ergebnis des Vorjahres 2019	Fortgeschriebener Ansatz des Haushaltsjahres 2020	Ergebnis des Haushaltsjahres 2020	Vergleich fortgeschriebener Ansatz / Ergebnis des Haushaltsjahres 2020
20	Einzahlungen aus Investitionszuweisungen und -zuschüssen sowie aus Investitionsbeiträgen	2.836,46	0,00	--	-0,00
21	Einzahlungen aus Abgängen von Vermögensgegenständen des Sachanlagevermögens und des immateriellen Anlagevermögens	4.328,35	0,00	48.974,63	48.974,63
22	Einzahlungen aus Abgängen von Vermögensgegenständen des Finanzanlagevermögens	--	--	--	--
	Einzahlungen aus Investitionstätigkeit	7.164,81	0,00	48.974,63	48.974,63
31	Einzahlungen aus Finanzierungstätigkeit	--	--	--	--
	Summe der Einzahlungen aus Investitions- und Finanzierungstätigkeit	7.164,81	0,00	48.974,63	48.974,63
24A	Auszahlungen aus gewährten Investitionszuweisungen und -zuschüssen	--	--	--	--
24	Auszahlungen für den Erwerb von Grundstücken und Gebäuden	--	45.070,32	--	-45.070,32
25	Auszahlungen für Baumaßnahmen	45.831,32	4.098,36	143.802,63	139.704,27
26	Auszahlungen für Investitionen in das sonstige Sachanlagevermögen und immaterielle Anlagevermögen	137.395,40	1.279.520,23	125.185,61	-1.154.334,62
27	Auszahlungen für Investitionen in das Finanzanlagevermögen	--	--	--	--
	Auszahlungen aus Investitionstätigkeit	183.226,72	1.328.688,91	268.988,24	-1.059.700,67
32	Auszahlungen aus Finanzierungstätigkeit	--	--	--	--
	Summe der Auszahlungen aus Investitions- und Finanzierungstätigkeit	183.226,72	1.328.688,91	268.988,24	-1.059.700,67
	Saldo (Einzahlungen / Auszahlungen)	-176.061,91	-1.328.688,91	-220.013,61	1.108.675,30



25-29 - Kultur und Wissenschaft

Teilfinanzrechnung

Nr.	Bezeichnung	Ergebnis des Vorjahres 2019	Fortgeschriebener Ansatz des Haushaltsjahres 2020	Ergebnis des Haushaltsjahres 2020	Vergleich fortgeschriebener Ansatz / Ergebnis des Haushaltsjahres 2020
20	Einzahlungen aus Investitionszuweisungen und -zuschüssen sowie aus Investitionsbeiträgen	--	0,00	--	-0,00
21	Einzahlungen aus Abgängen von Vermögensgegenständen des Sachanlagevermögens und des immateriellen Anlagevermögens	--	--	--	--
22	Einzahlungen aus Abgängen von Vermögensgegenständen des Finanzanlagevermögens	--	--	--	--
	Einzahlungen aus Investitionstätigkeit	--	0,00	--	-0,00
31	Einzahlungen aus Finanzierungstätigkeit	--	--	--	--
	Summe der Einzahlungen aus Investitions- und Finanzierungstätigkeit	--	0,00	--	-0,00
24A	Auszahlungen aus gewährten Investitionszuweisungen und -zuschüssen	--	10.000,00	--	-10.000,00
24	Auszahlungen für den Erwerb von Grundstücken und Gebäuden	--	--	--	--
25	Auszahlungen für Baumaßnahmen	--	--	--	--
26	Auszahlungen für Investitionen in das sonstige Sachanlagevermögen und immaterielle Anlagevermögen	--	28.280,24	20.620,32	-7.659,92
27	Auszahlungen für Investitionen in das Finanzanlagevermögen	--	--	--	--
	Auszahlungen aus Investitionstätigkeit	--	38.280,24	20.620,32	-17.659,92
32	Auszahlungen aus Finanzierungstätigkeit	--	--	--	--
	Summe der Auszahlungen aus Investitions- und Finanzierungstätigkeit	--	38.280,24	20.620,32	-17.659,92
	Saldo (Einzahlungen / Auszahlungen)	--	-38.280,24	-20.620,32	17.659,92



31-35 - Soziale Hilfen

Teilfinanzrechnung

Nr.	Bezeichnung	Ergebnis des Vorjahres 2019	Fortgeschriebener Ansatz des Haushaltsjahres 2020	Ergebnis des Haushaltsjahres 2020	Vergleich fortgeschriebener Ansatz / Ergebnis des Haushaltsjahres 2020
20	Einzahlungen aus Investitionszuweisungen und -zuschüssen sowie aus Investitionsbeiträgen	--	--	--	--
21	Einzahlungen aus Abgängen von Vermögensgegenständen des Sachanlagevermögens und des immateriellen Anlagevermögens	--	--	--	--
22	Einzahlungen aus Abgängen von Vermögensgegenständen des Finanzanlagevermögens	--	--	--	--
	Einzahlungen aus Investitionstätigkeit	--	--	--	--
31	Einzahlungen aus Finanzierungstätigkeit	--	--	--	--
	Summe der Einzahlungen aus Investitions- und Finanzierungstätigkeit	--	--	--	--
24A	Auszahlungen aus gewährten Investitionszuweisungen und -zuschüssen	3.500,00	--	--	--
24	Auszahlungen für den Erwerb von Grundstücken und Gebäuden	--	--	--	--
25	Auszahlungen für Baumaßnahmen	--	--	--	--
26	Auszahlungen für Investitionen in das sonstige Sachanlagevermögen und immaterielle Anlagevermögen	--	1.000,00	--	-1.000,00
27	Auszahlungen für Investitionen in das Finanzanlagevermögen	--	--	--	--
	Auszahlungen aus Investitionstätigkeit	3.500,00	1.000,00	--	-1.000,00
32	Auszahlungen aus Finanzierungstätigkeit	--	--	--	--
	Summe der Auszahlungen aus Investitions- und Finanzierungstätigkeit	3.500,00	1.000,00	--	-1.000,00
	Saldo (Einzahlungen / Auszahlungen)	-3.500,00	-1.000,00	--	1.000,00



36 - Kinder-, Jugend- und Familienhilfe

Teilfinanzrechnung

Nr.	Bezeichnung	Ergebnis des Vorjahres 2019	Fortgeschriebener Ansatz des Haushaltsjahres 2020	Ergebnis des Haushaltsjahres 2020	Vergleich fortgeschriebener Ansatz / Ergebnis des Haushaltsjahres 2020
20	Einzahlungen aus Investitionszuweisungen und -zuschüssen sowie aus Investitionsbeiträgen	--	0,00	0,00	0,00
21	Einzahlungen aus Abgängen von Vermögensgegenständen des Sachanlagevermögens und des immateriellen Anlagevermögens	--	--	--	--
22	Einzahlungen aus Abgängen von Vermögensgegenständen des Finanzanlagevermögens	--	--	--	--
	Einzahlungen aus Investitionstätigkeit	--	0,00	0,00	0,00
31	Einzahlungen aus Finanzierungstätigkeit	--	--	--	--
	Summe der Einzahlungen aus Investitions- und Finanzierungstätigkeit	--	0,00	0,00	0,00
24A	Auszahlungen aus gewährten Investitionszuweisungen und -zuschüssen	9.688,25	332.820,89	15.000,00	-317.820,89
24	Auszahlungen für den Erwerb von Grundstücken und Gebäuden	60.453,24	-2.450,10	103.764,47	106.214,57
25	Auszahlungen für Baumaßnahmen	149.961,71	270.310,74	46.607,22	-223.703,52
26	Auszahlungen für Investitionen in das sonstige Sachanlagevermögen und immaterielle Anlagevermögen	4.220,43	26.138,86	9.615,15	-16.523,71
27	Auszahlungen für Investitionen in das Finanzanlagevermögen	--	--	--	--
	Auszahlungen aus Investitionstätigkeit	224.323,63	626.820,39	174.986,84	-451.833,55
32	Auszahlungen aus Finanzierungstätigkeit	--	--	--	--
	Summe der Auszahlungen aus Investitions- und Finanzierungstätigkeit	224.323,63	626.820,39	174.986,84	-451.833,55
	Saldo (Einzahlungen / Auszahlungen)	-224.323,63	-626.820,39	-174.986,84	451.833,55



42 - Sportförderung

Teilfinanzrechnung

Nr.	Bezeichnung	Ergebnis des Vorjahres 2019	Fortgeschriebener Ansatz des Haushaltsjahres 2020	Ergebnis des Haushaltsjahres 2020	Vergleich fortgeschriebener Ansatz / Ergebnis des Haushaltsjahres 2020
20	Einzahlungen aus Investitionszuweisungen und -zuschüssen sowie aus Investitionsbeiträgen	-160.000,00	--	--	--
21	Einzahlungen aus Abgängen von Vermögensgegenständen des Sachanlagevermögens und des immateriellen Anlagevermögens	--	--	--	--
22	Einzahlungen aus Abgängen von Vermögensgegenständen des Finanzanlagevermögens	--	--	--	--
	Einzahlungen aus Investitionstätigkeit	-160.000,00	--	--	--
31	Einzahlungen aus Finanzierungstätigkeit	--	--	--	--
	Summe der Einzahlungen aus Investitions- und Finanzierungstätigkeit	-160.000,00	--	--	--
24A	Auszahlungen aus gewährten Investitionszuweisungen und -zuschüssen	--	70.456,87	15.690,00	-54.766,87
24	Auszahlungen für den Erwerb von Grundstücken und Gebäuden	--	--	--	--
25	Auszahlungen für Baumaßnahmen	15.271,51	--	--	--
26	Auszahlungen für Investitionen in das sonstige Sachanlagevermögen und immaterielle Anlagevermögen	--	--	--	--
27	Auszahlungen für Investitionen in das Finanzanlagevermögen	--	--	--	--
	Auszahlungen aus Investitionstätigkeit	15.271,51	70.456,87	15.690,00	-54.766,87
32	Auszahlungen aus Finanzierungstätigkeit	--	--	--	--
	Summe der Auszahlungen aus Investitions- und Finanzierungstätigkeit	15.271,51	70.456,87	15.690,00	-54.766,87
	Saldo (Einzahlungen / Auszahlungen)	-175.271,51	-70.456,87	-15.690,00	54.766,87



51 - Räumliche Planung und Entwicklung

Teilfinanzrechnung

Nr.	Bezeichnung	Ergebnis des Vorjahres 2019	Fortgeschriebener Ansatz des Haushaltsjahres 2020	Ergebnis des Haushaltsjahres 2020	Vergleich fortgeschriebener Ansatz / Ergebnis des Haushaltsjahres 2020
20	Einzahlungen aus Investitionszuweisungen und -zuschüssen sowie aus Investitionsbeiträgen	--	--	--	--
21	Einzahlungen aus Abgängen von Vermögensgegenständen des Sachanlagevermögens und des immateriellen Anlagevermögens	--	--	--	--
22	Einzahlungen aus Abgängen von Vermögensgegenständen des Finanzanlagevermögens	--	--	--	--
	Einzahlungen aus Investitionstätigkeit	--	--	--	--
31	Einzahlungen aus Finanzierungstätigkeit	--	--	--	--
	Summe der Einzahlungen aus Investitions- und Finanzierungstätigkeit	--	--	--	--
24A	Auszahlungen aus gewährten Investitionszuweisungen und -zuschüssen	--	--	--	--
24	Auszahlungen für den Erwerb von Grundstücken und Gebäuden	--	--	--	--
25	Auszahlungen für Baumaßnahmen	--	30.000,00	--	-30.000,00
26	Auszahlungen für Investitionen in das sonstige Sachanlagevermögen und immaterielle Anlagevermögen	--	--	--	--
27	Auszahlungen für Investitionen in das Finanzanlagevermögen	--	--	--	--
	Auszahlungen aus Investitionstätigkeit	--	30.000,00	--	-30.000,00
32	Auszahlungen aus Finanzierungstätigkeit	--	--	--	--
	Summe der Auszahlungen aus Investitions- und Finanzierungstätigkeit	--	30.000,00	--	-30.000,00
	Saldo (Einzahlungen / Auszahlungen)	--	-30.000,00	--	30.000,00



52 - Bauen und Wohnen

Teilfinanzrechnung

Nr.	Bezeichnung	Ergebnis des Vorjahres 2019	Fortgeschriebener Ansatz des Haushaltsjahres 2020	Ergebnis des Haushaltsjahres 2020	Vergleich fortgeschriebener Ansatz / Ergebnis des Haushaltsjahres 2020
20	Einzahlungen aus Investitionszuweisungen und -zuschüssen sowie aus Investitionsbeiträgen	--	--	--	--
21	Einzahlungen aus Abgängen von Vermögensgegenständen des Sachanlagevermögens und des immateriellen Anlagevermögens	--	--	--	--
22	Einzahlungen aus Abgängen von Vermögensgegenständen des Finanzanlagevermögens	--	--	--	--
	Einzahlungen aus Investitionstätigkeit	--	--	--	--
31	Einzahlungen aus Finanzierungstätigkeit	--	--	--	--
	Summe der Einzahlungen aus Investitions- und Finanzierungstätigkeit	--	--	--	--
24A	Auszahlungen aus gewährten Investitionszuweisungen und -zuschüssen	--	--	--	--
24	Auszahlungen für den Erwerb von Grundstücken und Gebäuden	--	--	--	--
25	Auszahlungen für Baumaßnahmen	--	--	--	--
26	Auszahlungen für Investitionen in das sonstige Sachanlagevermögen und immaterielle Anlagevermögen	--	--	--	--
27	Auszahlungen für Investitionen in das Finanzanlagevermögen	--	--	--	--
	Auszahlungen aus Investitionstätigkeit	--	--	--	--
32	Auszahlungen aus Finanzierungstätigkeit	--	--	--	--
	Summe der Auszahlungen aus Investitions- und Finanzierungstätigkeit	--	--	--	--
	Saldo (Einzahlungen / Auszahlungen)	--	--	--	--



53 - Ver- und Entsorgung

Teilfinanzrechnung

Nr.	Bezeichnung	Ergebnis des Vorjahres 2019	Fortgeschriebener Ansatz des Haushaltsjahres 2020	Ergebnis des Haushaltsjahres 2020	Vergleich fortgeschriebener Ansatz / Ergebnis des Haushaltsjahres 2020
20	Einzahlungen aus Investitionszuweisungen und -zuschüssen sowie aus Investitionsbeiträgen	242.061,57	--	118.077,82	118.077,82
21	Einzahlungen aus Abgängen von Vermögensgegenständen des Sachanlagevermögens und des immateriellen Anlagevermögens	--	--	21.100,21	21.100,21
22	Einzahlungen aus Abgängen von Vermögensgegenständen des Finanzanlagevermögens	--	--	--	--
	Einzahlungen aus Investitionstätigkeit	242.061,57	--	139.178,03	139.178,03
31	Einzahlungen aus Finanzierungstätigkeit	1.380.000,00	21.206.183,99	1.859.000,00	-19.347.183,99
	Summe der Einzahlungen aus Investitions- und Finanzierungstätigkeit	1.622.061,57	21.206.183,99	1.998.178,03	-19.208.005,96
24A	Auszahlungen aus gewährten Investitionszuweisungen und -zuschüssen	--	--	--	--
24	Auszahlungen für den Erwerb von Grundstücken und Gebäuden	728.634,38	193.152,41	851.984,33	658.831,92
25	Auszahlungen für Baumaßnahmen	4.305.770,02	14.414.788,82	3.809.419,42	-10.605.369,40
26	Auszahlungen für Investitionen in das sonstige Sachanlagevermögen und immaterielle Anlagevermögen	355.522,86	2.647.233,01	566.414,33	-2.080.818,68
27	Auszahlungen für Investitionen in das Finanzanlagevermögen	--	--	--	--
	Auszahlungen aus Investitionstätigkeit	5.389.927,26	17.255.174,24	5.227.818,08	-12.027.356,16
32	Auszahlungen aus Finanzierungstätigkeit	1.374.321,41	1.512.365,00	1.349.199,96	-163.165,04
	Summe der Auszahlungen aus Investitions- und Finanzierungstätigkeit	6.764.248,67	18.767.539,24	6.577.018,04	-12.190.521,20
	Saldo (Einzahlungen / Auszahlungen)	-5.142.187,10	2.438.644,75	-4.578.840,01	-7.017.484,76



54 - Verkehrsflächen und -anlagen, ÖPNV

Teilfinanzrechnung

Nr.	Bezeichnung	Ergebnis des Vorjahres 2019	Fortgeschriebener Ansatz des Haushaltsjahres 2020	Ergebnis des Haushaltsjahres 2020	Vergleich fortgeschriebener Ansatz / Ergebnis des Haushaltsjahres 2020
20	Einzahlungen aus Investitionszuweisungen und -zuschüssen sowie aus Investitionsbeiträgen	4.686.607,63	907.000,00	1.154.954,97	247.954,97
21	Einzahlungen aus Abgängen von Vermögensgegenständen des Sachanlagevermögens und des immateriellen Anlagevermögens	--	--	--	--
22	Einzahlungen aus Abgängen von Vermögensgegenständen des Finanzanlagevermögens	--	--	--	--
	Einzahlungen aus Investitionstätigkeit	4.686.607,63	907.000,00	1.154.954,97	247.954,97
31	Einzahlungen aus Finanzierungstätigkeit	--	--	--	--
	Summe der Einzahlungen aus Investitions- und Finanzierungstätigkeit	4.686.607,63	907.000,00	1.154.954,97	247.954,97
24A	Auszahlungen aus gewährten Investitionszuweisungen und -zuschüssen	--	0,00	--	-0,00
24	Auszahlungen für den Erwerb von Grundstücken und Gebäuden	81.509,09	71.031,97	141.696,36	70.664,39
25	Auszahlungen für Baumaßnahmen	7.991.799,19	12.204.021,54	5.774.792,09	-6.429.229,45
26	Auszahlungen für Investitionen in das sonstige Sachanlagevermögen und immaterielle Anlagevermögen	18.520,57	30.714,02	19.974,60	-10.739,42
27	Auszahlungen für Investitionen in das Finanzanlagevermögen	--	--	--	--
	Auszahlungen aus Investitionstätigkeit	8.091.828,85	12.305.767,53	5.936.463,05	-6.369.304,48
32	Auszahlungen aus Finanzierungstätigkeit	--	--	--	--
	Summe der Auszahlungen aus Investitions- und Finanzierungstätigkeit	8.091.828,85	12.305.767,53	5.936.463,05	-6.369.304,48
	Saldo (Einzahlungen / Auszahlungen)	-3.405.221,22	-	-4.781.508,08	6.617.259,45



55 - Natur- und Landschaftsschutz

Teilfinanzrechnung

Nr.	Bezeichnung	Ergebnis des Vorjahres 2019	Fortgeschriebener Ansatz des Haushaltsjahres 2020	Ergebnis des Haushaltsjahres 2020	Vergleich fortgeschriebener Ansatz / Ergebnis des Haushaltsjahres 2020
20	Einzahlungen aus Investitionszuweisungen und -zuschüssen sowie aus Investitionsbeiträgen	--	--	32.555,00	32.555,00
21	Einzahlungen aus Abgängen von Vermögensgegenständen des Sachanlagevermögens und des immateriellen Anlagevermögens	--	--	--	--
22	Einzahlungen aus Abgängen von Vermögensgegenständen des Finanzanlagevermögens	--	--	--	--
	Einzahlungen aus Investitionstätigkeit	--	--	32.555,00	32.555,00
31	Einzahlungen aus Finanzierungstätigkeit	180.000,00	754.456,40	205.000,00	-549.456,40
	Summe der Einzahlungen aus Investitions- und Finanzierungstätigkeit	180.000,00	754.456,40	237.555,00	-516.901,40
24A	Auszahlungen aus gewährten Investitionszuweisungen und -zuschüssen	--	--	--	--
24	Auszahlungen für den Erwerb von Grundstücken und Gebäuden	81.406,23	--	13.443,62	13.443,62
25	Auszahlungen für Baumaßnahmen	615.717,34	968.074,06	147.471,41	-820.602,65
26	Auszahlungen für Investitionen in das sonstige Sachanlagevermögen und immaterielle Anlagevermögen	44.827,05	669.366,29	28.117,01	-641.249,28
27	Auszahlungen für Investitionen in das Finanzanlagevermögen	--	--	--	--
	Auszahlungen aus Investitionstätigkeit	741.950,62	1.637.440,35	189.032,04	-1.448.408,31
32	Auszahlungen aus Finanzierungstätigkeit	28.148,86	52.005,00	136.201,42	84.196,42
	Summe der Auszahlungen aus Investitions- und Finanzierungstätigkeit	770.099,48	1.689.445,35	325.233,46	-1.364.211,89
	Saldo (Einzahlungen / Auszahlungen)	-590.099,48	-934.988,95	-87.678,46	847.310,49



56 - Umweltschutz

Teilfinanzrechnung

Nr.	Bezeichnung	Ergebnis des Vorjahres 2019	Fortgeschriebener Ansatz des Haushaltsjahres 2020	Ergebnis des Haushaltsjahres 2020	Vergleich fortgeschriebener Ansatz / Ergebnis des Haushaltsjahres 2020
20	Einzahlungen aus Investitionszuweisungen und -zuschüssen sowie aus Investitionsbeiträgen	--	--	--	--
21	Einzahlungen aus Abgängen von Vermögensgegenständen des Sachanlagevermögens und des immateriellen Anlagevermögens	--	--	--	--
22	Einzahlungen aus Abgängen von Vermögensgegenständen des Finanzanlagevermögens	--	--	--	--
	Einzahlungen aus Investitionstätigkeit	--	--	--	--
31	Einzahlungen aus Finanzierungstätigkeit	--	--	--	--
	Summe der Einzahlungen aus Investitions- und Finanzierungstätigkeit	--	--	--	--
24A	Auszahlungen aus gewährten Investitionszuweisungen und -zuschüssen	--	--	--	--
24	Auszahlungen für den Erwerb von Grundstücken und Gebäuden	--	--	--	--
25	Auszahlungen für Baumaßnahmen	--	40.000,00	--	-40.000,00
26	Auszahlungen für Investitionen in das sonstige Sachanlagevermögen und immaterielle Anlagevermögen	--	--	--	--
27	Auszahlungen für Investitionen in das Finanzanlagevermögen	--	--	--	--
	Auszahlungen aus Investitionstätigkeit	--	40.000,00	--	-40.000,00
32	Auszahlungen aus Finanzierungstätigkeit	--	--	--	--
	Summe der Auszahlungen aus Investitions- und Finanzierungstätigkeit	--	40.000,00	--	-40.000,00
	Saldo (Einzahlungen / Auszahlungen)	--	-40.000,00	--	40.000,00



57 - Wirtschaft und Tourismus

Teilfinanzrechnung

Nr.	Bezeichnung	Ergebnis des Vorjahres 2019	Fortgeschriebener Ansatz des Haushaltsjahres 2020	Ergebnis des Haushaltsjahres 2020	Vergleich fortgeschriebener Ansatz / Ergebnis des Haushaltsjahres 2020
20	Einzahlungen aus Investitionszuweisungen und -zuschüssen sowie aus Investitionsbeiträgen	--	--	--	--
21	Einzahlungen aus Abgängen von Vermögensgegenständen des Sachanlagevermögens und des immateriellen Anlagevermögens	--	--	--	--
22	Einzahlungen aus Abgängen von Vermögensgegenständen des Finanzanlagevermögens	--	--	--	--
	Einzahlungen aus Investitionstätigkeit	--	--	--	--
31	Einzahlungen aus Finanzierungstätigkeit	--	--	--	--
	Summe der Einzahlungen aus Investitions- und Finanzierungstätigkeit	--	--	--	--
24A	Auszahlungen aus gewährten Investitionszuweisungen und -zuschüssen	--	74.103,00	74.103,00	0,00
24	Auszahlungen für den Erwerb von Grundstücken und Gebäuden	--	--	--	--
25	Auszahlungen für Baumaßnahmen	--	--	--	--
26	Auszahlungen für Investitionen in das sonstige Sachanlagevermögen und immaterielle Anlagevermögen	1.027,68	2.000,00	--	-2.000,00
27	Auszahlungen für Investitionen in das Finanzanlagevermögen	5.000,00	0,00	-2.500,00	-2.500,00
	Auszahlungen aus Investitionstätigkeit	6.027,68	76.103,00	71.603,00	-4.500,00
32	Auszahlungen aus Finanzierungstätigkeit	--	--	--	--
	Summe der Auszahlungen aus Investitions- und Finanzierungstätigkeit	6.027,68	76.103,00	71.603,00	-4.500,00
	Saldo (Einzahlungen / Auszahlungen)	-6.027,68	-76.103,00	-71.603,00	4.500,00



61 - Allgemeine Finanzwirtschaft

Teilfinanzrechnung

Nr.	Bezeichnung	Ergebnis des Vorjahres 2019	Fortgeschriebener Ansatz des Haushaltsjahres 2020	Ergebnis des Haushaltsjahres 2020	Vergleich fortgeschriebener Ansatz / Ergebnis des Haushaltsjahres 2020
20	Einzahlungen aus Investitionszuweisungen und -zuschüssen sowie aus Investitionsbeiträgen	51.554,95	--	51.554,95	51.554,95
21	Einzahlungen aus Abgängen von Vermögensgegenständen des Sachanlagevermögens und des immateriellen Anlagevermögens	--	--	--	--
22	Einzahlungen aus Abgängen von Vermögensgegenständen des Finanzanlagevermögens	87.941,61	80.000,00	74.578,25	-5.421,75
	Einzahlungen aus Investitionstätigkeit	139.496,56	80.000,00	126.133,20	46.133,20
31	Einzahlungen aus Finanzierungstätigkeit	5.190.000,00	32.337.216,35	6.643.435,00	-25.693.781,35
	Summe der Einzahlungen aus Investitions- und Finanzierungstätigkeit	5.329.496,56	32.417.216,35	6.769.568,20	-25.647.648,15
24A	Auszahlungen aus gewährten Investitionszuweisungen und -zuschüssen	--	--	--	--
24	Auszahlungen für den Erwerb von Grundstücken und Gebäuden	--	--	--	--
25	Auszahlungen für Baumaßnahmen	--	--	--	--
26	Auszahlungen für Investitionen in das sonstige Sachanlagevermögen und immaterielle Anlagevermögen	--	--	--	--
27	Auszahlungen für Investitionen in das Finanzanlagevermögen	139.049,87	200.000,00	141.394,51	-58.605,49
	Auszahlungen aus Investitionstätigkeit	139.049,87	200.000,00	141.394,51	-58.605,49
32	Auszahlungen aus Finanzierungstätigkeit	1.272.885,74	2.609.936,00	1.647.487,41	-962.448,59
	Summe der Auszahlungen aus Investitions- und Finanzierungstätigkeit	1.411.935,61	2.809.936,00	1.788.881,92	-1.021.054,08
	Saldo (Einzahlungen / Auszahlungen)	3.917.560,95	29.607.280,35	4.980.686,28	-24.626.594,07





Anlage 1

(gem. § 112 Abs. 4 Nr. 1 HGO)

ANHANG

ZUM JAHRESABSCHLUSS 2020



3 Anhang

3.1 Gesetzliche Grundlagen

Nach § 112 Abs. 4 Ziff. 1 Hessische Gemeindeordnung (HGO) sind dem Jahresabschluss als Anlage ein Anhang beizufügen, in dem die wesentlichen Posten des Jahresabschlusses zu erläutern sind, mit Übersichten über das Anlagevermögen, die Forderungen und die Verbindlichkeiten und der in das Folgejahr übertragenen Haushaltsreste. Die Gemeindehaushaltsverordnung (GemHVO) enthält in den §§ 22, 44, 46 und 50 und den hierzu erlassenen Hinweisen Regelungen zum Anhang.

3.2 Bilanzierungs- und Bewertungsmethoden

Für den Jahresabschluss der Stadt Pfungstadt zum 31.12.2020 wurden die Vorschriften der HGO, der GemHVO, und den dazu erlassenen Hinweisen angewandt.

Das Anlagevermögen wurde bei der ersten Eröffnungsbilanz zum 01.01.2007 soweit möglich zu Anschaffungs- bzw. Herstellungskosten, ansonsten nach Bodenrichtwerten und nach Brandversicherungswerten, vermindert um planmäßige Abschreibungen, bewertet. Darüber hinaus wurden die Vereinfachungsregelungen für die Erstellung der ersten Eröffnungsbilanz in Anspruch genommen.

Die Bewertung der Zugänge an Vermögen und Schulden im Laufe des Jahres 2020 erfolgt nach den §§ 38 – 43 des achten Abschnitts -Ansatz und Bewertung des Vermögens und der Schulden der GemHVO.

Nach § 41 Abs. 1 GemHVO sind Vermögensgegenstände höchstens mit den Anschaffungs- oder Herstellungskosten, vermindert um Abschreibungen nach § 43 GemHVO anzusetzen; Verbindlichkeiten sind zu ihrem Rückzahlungsbetrag und Rückstellungen nur in Höhe des Betrags anzusetzen, der nach vernünftiger Beurteilung notwendig ist.

Die planmäßigen Abschreibungen werden nach der linearen Methode vorgenommen. Maßgeblich für die Berechnung der Abschreibung ist die betriebsgewöhnliche Nutzungsdauer, die auf der Grundlage von Erfahrungswerten und unter Berücksichtigung von Beschaffenheit und Nutzung des Vermögensgegenstandes zu bestimmen ist. Bei der Festsetzung der betriebsgewöhnlichen Nutzungsdauer wurde auch die Abschreibungstabelle des Landes Hessen, die im Rahmen der Umsetzung des „Neuen kommunalen Rechnungs- und Steuerungssystems“ (NKRS) entwickelt wurde, berücksichtigt.

Vermögensgegenstände werden immer Brutto ausgewiesen, d.h. die Anschaffungs- oder Herstellungskosten werden nicht um evtl. Zuweisungen oder Zuschüsse Dritter vermindert. Forderungen und sonstige Vermögensgegenstände wurden mit dem Nennwert angesetzt.

Einzelrisiken wurden durch angemessene Einzelwertberichtigungen bei Forderungen berücksichtigt. Diese beinhalten die bis zum Stichtag der Jahresabschlusserstellung vorgenommenen Niederschlagungen. Die Pensions- und Beihilferückstellungen werden unter Berücksichtigung eines Rechnungszinsfußes von 6% auf der Grundlage eines versicherungsmathematischen Gutachtens errechnet. Die übrigen Rückstellungen werden soweit erforderlich nach § 39 GemHVO i.V.m den hierzu erlassenen Verwaltungsvorschriften berücksichtigt.

Die Verbindlichkeiten sind mit den Rückzahlungswerten passiviert.



Durch Magistratsbeschluss vom 24.04.2020 (DS 72/2020) wurde für die Ermittlung und Ausweisung der Rechnungsabgrenzungsposten ein Wert von 10.000 € festgesetzt.

3.3 Mitglieder der städtischen Gremien

Stadtverordnetenversammlung

Die Stadtverordnetenversammlung der Stadt Pfungstadt besteht aus 37 Stadtverordneten.

Altintas, Ramazan (ab 13.10.2020)	Altintas, Yilmaz
Bimmel, Susanne	Crößmann, Jens
Edelmann, Laura	Edelmann, Wolf
Freitag, Thomas	Gantzert, Ludwig
Gebhardt, Patricia	Gonzalés Iglesias, José Maria
Hegemann, Oliver	Herrmann, Christoph
Hesse-Hanbuch, Gerburg	Huhnstock, Jan
Klingelhöfer, Isabell-Joy (bis 12.10.2020)	Klingelhöfer, Swen
Klüber, Dr. Eberhard	Kockegei, Jochen
Kraft, John	Kramer, Richard
Krier, Ralf	Krist, Katja
Kutscher, Kai Jan (bis 17.12.2020)	Leichtweiß, Gerhard
Lilge, Jürgen	Lutz, Julia
Naake, Martin	Nadj, Boris
Pfeiffer, Joachim	Rädge, Holger
Reimann, Matthias	Ruhm, Simone
Schimmel, Heidi (ab 18.12.2020)	Schimmel, Maximilian
Seeger, Katrin	Soeder, Andrea
Spengler, Bärbel	Walters, Iris
Wittig, Hans-Jürgen	

Magistrat

Bastian, Michael (Stadtrat)
Geiß, Gerhard (Stadtrat bis 26.04.2020)
Hauser, Anton (Stadtrat)
Hoffmann, Gerhard (Stadtrat)
Knell, Horst (Stadtrat)
Knop, Gregory (Stadtrat)
Koch, Patrick (Bürgermeister)
Kramer, Dr. Reinhard (Stadtrat)
Leichtweiß, Holger (Stadtrat)
Philipp, Wolfgang (Stadtrat)
Römer, Dieter (Stadtrat ab 22.06.2020)
Scheibe-Edelmann, Birgit (Erste Stadträtin)
Zeuner, Mathias (Stadtrat)



3.4 Beschäftigte

Zum 31.12.2020 waren bei der Stadt Pfungstadt 297 Stellen besetzt. Davon 281 mit Beschäftigten und 16 mit Beamten.

3.5 Sachverhalte aus denen sich finanzielle Verpflichtungen ergeben können

Mitgliedschaft Zusatzversorgungskasse

Die Stadt Pfungstadt ist Mitglied der Zusatzversorgungskasse der Gemeinden und Gemeindeverbände in Darmstadt (ZVK). Die ZVK ist eine Sonderkasse, die bei der Versorgungskasse für die Beamten der Gemeinden und Gemeindeverbände in Darmstadt (VK) geführt wird. Zweck der ZVK ist die Sicherstellung der tariflich geregelten betrieblichen Altersversorgung für die Beschäftigten der Stadt. Aus dieser Mitgliedschaft ergeben sich unterschiedliche finanzielle Verpflichtungen im Falle der Unterfinanzierung, der Auflösung der ZVK bzw. im Falle des Übergangs auf ein geändertes Versorgungssystem. Für solche latenten Verpflichtungen sind keine Rückstellungen zu bilden.

Mitgliedschaft ekom21-KGRZ Hessen-

Die ekom21-KGRZ Hessen ist eine Körperschaft des öffentlichen Rechts nach dem Datenverbundgesetz und Rechtsnachfolgerin der kommunalen Gebietsrechenzentren -Kommunale Informationsverarbeitung in Hessen (KIV in Hessen) und Kommunales Gebietsrechenzentrum Kassel (KGRZ Kassel).

Mit der Gründung der ekom21 – Kommunales Gebietsrechenzentrum Hessen als Körperschaft des öffentlichen Rechts ergeben sich aus § 17 der Verbandsatzung erneut Eventualverpflichtungen für den Fall der Auflösung der Körperschaft. Diese Eventualverpflichtungen betreffen die Ansprüche der Beamten und Versorgungsempfänger und eventuell verbliebenen Verbandsschulden.

3.6 Haftungsverhältnisse, die nicht in der Vermögensrechnung auszuweisen sind

Bürgschaften

Aus Bürgschaftsverträgen (Ausfallbürgschaften) gegenüber Gläubigern von Dritten hat sich die Stadt Pfungstadt wie folgt verpflichtet:

- Ausfallbürgschaft der Stadt Pfungstadt gegenüber der Stadt- und Kreissparkasse Darmstadt für ein Darlehen der „Freien Turngemeinde 1900 e.V.“, Pfungstadt, in Höhe von € 220.500 (Stand zum 31.12.2020 € 92.889,02)
- Ausfallbürgschaft der Stadt Pfungstadt gegenüber der Volksbank Darmstadt –Süd Hessen e.G. für ein Darlehen des „Reit- und Fahrvereins 1930 e.V.“, Pfungstadt, in Höhe von € 100.000 (Stand zum 31.12.2020 € 35.166,36)
- Ausfallbürgschaft der Stadt Pfungstadt gegenüber der Volksbank Darmstadt –Süd Hessen e.G. für ein Darlehen den „Arbeiterwohlfahrt Kreisverbandes Darmstadt-Dieburg e.V.“, in Höhe von € 257.000 (Stand zum 31.12.2020 € 224.882,66)
- Ausfallbürgschaft der Stadt Pfungstadt gegenüber der Volksbank Darmstadt –Süd Hessen e.G. für ein Darlehen den „Arbeiterwohlfahrt Kreisverbandes Darmstadt-Dieburg e.V.“, in Höhe von € 308.000 (Stand zum 31.12.2020 € 226.160,00)
- Ausfallbürgschaft der Stadt Pfungstadt gegenüber der Stadt- und Kreissparkasse Darmstadt für ein Darlehen der AWO family gGmbH in Höhe von € 1.600.000 (Stand zum 31.12.2020 € 1.102.694,00)



- Ausfallbürgschaft der Stadt Pfungstadt gegenüber der Stadt- und Kreissparkasse Darmstadt für ein Darlehen der AWO family gGmbH in Höhe von € 400.000 (Stand zum 31.12.2020 € 254.452,95)
- Ausfallbürgschaft der Stadt Pfungstadt gegenüber der LBS-Bausparkasse für ein Darlehen der Tenniszentrum Pfungstadt gGmbH in Höhe von € 1.500.000 (Stand zum 31.12.2020)

Städtebauliche Entwicklung

Die Stadt Pfungstadt bedient sich zur Erschließung von neuen Bau- und Gewerbegebieten externer Dienstleister. Für den Zeitraum des Jahresabschlusses 2020 waren dies die „Hessische Landgesellschaft mbH – Staatliche Treuhandstelle für ländliche Bodenordnung“ (HLG) und die „Stadtentwicklungsgesellschaft Pfungstadt GmbH & Co. KG“ (SEG).

Hessische Landgesellschaft mbH (HLG)

Die Stadt Pfungstadt hat die HLG beauftragt, Maßnahmen zur Bodenbevorratung umzusetzen. Hierbei handelt die HLG in eigenem Namen und auf eigene Rechnung für die Stadt Pfungstadt. D.h., durch die Auslagerung der Maßnahmen zur Bodenbevorratung an die HLG ergeben sich je nach Größe der Erschließungsmaßnahme nicht unerhebliche Ausgaben für Grundstückserwerbungen, Erschließungsmaßnahmen usw.. Diese Ausgaben werden für die Dauer der vertraglichen Bindung mit der HLG nicht in den Haushalten und den Jahresrechnungen der Stadt Pfungstadt wirksam. Da die Zielvorgabe an die HLG besteht, nach Erschließung eines Bau- oder Gewerbegebietes das gesamte Gebiet zu vermarkten, wird die Haushaltswirtschaft erst dann mit den Verpflichtungen gegenüber der HLG befasst, wenn der Vertrag mit der HLG beendet werden würde bzw. wenn der Vertrag mit der HLG befristet ist und die Befristung abläuft. In diesem Fall gehen die bei der HLG verbliebenen Grundstücke auf die Stadt über. Mit dem Übergang der Grundstücke an die Stadt erwächst die Verpflichtung der Stadt, die für diese Grundstücke bei der HLG angefallenen Anschaffungs- und Erschließungskosten zu erstatten. Zum 31.12.2020 war die HLG mit folgenden Bodenbevorratungsmaßnahmen beauftragt:

- Baugebiet „Nord-West“ Bestand zum Stichtag 6,56 ha, mit einem Restwert von rd. 6,77 Mio. €
- Gewerbegebiet „Zwischen Mainstraße und B 426“ Bestand zum Stichtag 0,94 ha, mit einem Restwert von rd. 0,95 Mio. €.

Für das Gewerbegebiet "Breitwieser Weg" waren im Haushalt Mittel zur Ablösung vorgesehen. Der Restwert betrug Ende Nov. 2020 rd. 4,60 Mio. €. Für diesen Restwert und damit die Verpflichtung gegenüber der HLG wurde mit Datum 15.12.2020 ein Zugang an Grundstücken und gleichzeitig eine Verbindlichkeit gegenüber der HLG in Höhe von jeweils rd. 4,6 Mio. € verbucht. Die Auszahlung an die HLG erfolgte im Januar 2021. Deshalb entfällt für das Gewerbegebiet "Breitwieser Weg" die Anhangsangabe.

Darüber hinaus war zum Zeitpunkt der Abschlusserstellung nicht erkennbar, dass die Verträge mit der HLG gelöst werden sollen, woraus sich die vorgenannten Verpflichtungen ergeben würden. Somit handelt es sich um Eventualverbindlichkeiten, die nicht passivierungspflichtig aber im Anhang vermerkpflchtig sind.

Stadtentwicklungsgesellschaft Pfungstadt GmbH & Co. KG (SEG GmbH & Co. KG) / Stadtentwicklungsgesellschaft Pfungstadt Verwaltungs GmbH (SEG GmbH)

Aus den Beteiligungen der Stadt Pfungstadt an der SEG GmbH & Co. KG und an der SEG GmbH ergeben sich derzeit keine Eventualverbindlichkeiten, die im Anhang auszuweisen sind.



3.7 Verpflichtungen aus kreditähnlichen Rechtsgeschäften

Im Haushaltsjahr 2010 hat die Stadt Pfungstadt über eine „öffentlich-private Partnerschaft“ Verträge mit einem Straßenbauunternehmen zur Sanierung der Straßen „Am Hintergraben“ sowie der „Seeheimer Straße“ und zur privaten Finanzierung dieser Bauvorhaben geschlossen. D.h. der Bauunternehmer hat sich unter der Bezeichnung „Pfungstädter Modell“ neben den Bauarbeiten auch zur privaten Finanzierung dieser Maßnahme verpflichtet. Eine solche vertragliche Gestaltung ist als kreditähnliches Rechtsgeschäft anzusehen und wird deshalb in der Vermögensrechnung der Stadt als Passiva unter Ziff. 4.3 geführt.

3.8 Weitere Angaben

Steuerliche Verhältnisse

Körperschaftsteuer

Die Stadt Pfungstadt unterliegt als juristische Person des öffentlichen Rechts (jPÖR) grundsätzlich nicht der Körperschaftsteuer. Von diesem Grundsatz bestehen Ausnahmen. Nach § 4 Körperschaftsteuergesetz (KStG) unterliegen die jPÖR mit ihren "Betrieben gewerblicher Art" (BgA) der Körperschaftsteuer. Danach sind als BgA einer jPÖR die Aufgaben anzusehen, die einer nachhaltigen wirtschaftlichen Tätigkeit zur Erzielung von Einnahmen dienen. Unter wirtschaftlicher Tätigkeit sind Aufgabenbereiche zu verstehen, bei deren Ausübung die jPÖR in das Marktgeschehen eintritt und als Konkurrent für andere Marktteilnehmer aktiv wird. § 4 Abs. 3 KStG nennt konkret die Versorgung der Bevölkerung mit Wasser, Gas, Elektrizität, Wärme, dem öffentlichen Verkehr oder Hafenbetrieb als Beispiele für die wirtschaftliche Betätigung von jPÖR. Neben den vorgenannten Aufgabenfeldern können alle Aufgabenbereiche die nicht hoheitliche Aufgaben sind (also nur der jPÖR aufgrund gesetzlicher Vorgaben zur Erfüllung überlassen) zu einem BgA führen, z.B. der Betrieb eines Schwimmbades, wenn dieser nicht nur dem Schulschwimmen dient. Weiterhin gelten Beteiligungen von jPÖR an Personengesellschaften als BgA.

Für die Stadt Pfungstadt ergeben sich für das Rechnungsjahr 2020 folgende BgA:

BadeSauna Park

Beteiligung an der Biotechpark Pfungstadt GmbH & Co. KG

Beteiligung an der Stadtentwicklungsgesellschaft Pfungstadt GmbH & Co. KG

Verpachtung Container Stellplätze an das Duale System

Hessentag 2023

Umsatzsteuer

Bis 2015 unterlagen die jPÖR nach § 2 Abs. 3 Umsatzsteuergesetz (UStG) nur mit ihren BgA, entsprechend der Definition des KStG, der Umsatzsteuer. D.h. alle Umsätze die eine Kommune innerhalb eines BgA erzeugte unterlagen der Umsatzsteuer, soweit diese Umsätze nicht nach den Vorschriften des UStG befreit waren.

Ab 2016 gilt für die Besteuerung von Umsätzen der jPÖR eine neue Regelung. Danach verweist das UStG für die Umsatzbesteuerung der jPÖR nicht mehr auf das KStG, sondern es enthält eine eigene Regelung für die Umsatzbesteuerung der jPÖR. Mit dieser Änderung wurden die Vorgaben der Europäischen Union und des Europäischen Gerichtshofs umgesetzt, wonach die Leistungen der öffentlichen Hand stärker als bisher in die Umsatzbesteuerung einbezogen werden sollen. Der Gesetzgeber hat bei der Änderung des UStG eine Übergangsregelung geschaffen, wonach die



jPöR bis zum 31.12.2016 für eine Übergangszeit von 5 Jahren zur bisherigen Umsatzbesteuerung optieren konnten. Im Rahmen des ersten Corona-Steuerhilfe-Gesetzes wurde diese Übergangsfrist um 2 Jahre auf den 31.12.2022 verlängert.

Von dieser Option hat die Stadt Pfungstadt nach Beschluss des Magistrats vom 19.10.2016 (DS 254/2016) Gebrauch gemacht. Danach findet für die Stadt Pfungstadt bis zum 31.12.2022 noch die alte Umsatzsteuerregelung Anwendung, d.h. der Umsatzsteuer unterliegen in jedem Fall die BgA. Darüber hinaus hat die Stadt für den Gastronomiebereich der Büchner Villa zur Umsatzbesteuerung und für den Bereich der Forstwirtschaft zur Regelbesteuerung optiert.

Somit unterliegen die nachfolgenden Bereiche der Umsatzsteuer:

BadeSauna Park

Forstwirtschaftliches Unternehmen

Wasserversorgung

Vermietung Gastronomiebereich der Büchner Villa

Verpachtung Container Stellplätze an das Duale System

Hessentag 2023

Mitgliedschaften in Vereinen, Zusammenschlüssen, Verbänden usw.

AGAH -Arbeitsgemeinschaft der Ausländerbeiräte Hessen

BDEW -Bundesverband der Energie- und Wasserwirtschaft -Gemeinschaftsaktion Wasser e.V.

BDS -Bund Deutscher Schiedsmänner e.V.

BaS -Bundesarbeitsgemeinschaft Seniorenbüros e.V.

Creditreform Darmstadt Skoruppa KG

Deutsche Gesellschaft für das Badewesen e.V.

Deutscher Bibliotheksverband e.V.

DVGW -Deutsche Vereinigung des Gas-u. Wasserfaches e.V.

DWA -Deutsche Vereinigung für Wasserwirtschaft, Abwasser und Abfall e.V. -Wasserversorgung

DWA -Deutsche Vereinigung für Wasserwirtschaft, Abwasser und Abfall e.V. -Abwasserbeseitigung

DWA -Deutsche Vereinigung für Wasserwirtschaft, Abwasser und Abfall e.V. -Kläranlagen Nachbarschaften

Fachverband der hessischen Landesbeamten e.V.

Fachverband der kommunalen Kassenverwalter e.V.

FBG -Forstbetriebsgemeinschaft Darmstadt



FGSV -Forschungsgesell. Für Straßen- und Verkehrswesen e.V. -Wasserversorgung e. V.
Förderverein der Darmstädter Sportstiftung e.V.
Förderverein Projekt Osthofen e.V
Geo-Naturpark Bergstraße-Odenwald e.V.
Hessischer Museumsverband e.V.
Hessischer Städtetag e.V.
Hessischer Verwaltungsschulverband KÖR
HSGB -Freiherr-vom-Stein-Institut
HSGB -Hessischer Städte- und Gemeindebund e.V.
KAV -Kommunaler Arbeitgeberverband Hessen e.V.
KGST -Kommunale Gemeinschaftsstelle für Verwaltungsmanagement nicht rechtsfähiger Verein
Kreisfeuerwehrverband Darmstadt-Dieburg e.V.
Kreisversammlung des Hessischen Städte- und Gemeindebundes im Landkreis DA-DI
Landesarbeitsgemeinschaft Streetwork/Mobile Jugendarbeit Hessen e.V.
LDEW -Landesverband der Energie- und Wasserwirtschaft e.V.
PEFC Deutschland e.V. -Programm für die Anerkennung von Forstzertifizierungssystemen
Schutzgemeinschaft Deutscher Wald e.V.
Standortmarketing Darmstadt-Dieburg e.V
Tierschutzverein Pfungstadt e.V.
Verband Hess. Fischer e.V.
Vereinigung der hessischen Bürgermeister
vhw -Bundesverband für Wohnen und Stadtentwicklung e.V.
VKU -Verband kommunaler Unternehmen e.V. -Wasserversorgung
VKU -Verband kommunaler Unternehmen e.V. Landesverband Hessen -Wasserversorgung
VKU -Verband kommunaler Unternehmen e.V. Landesverband Hessen -Abwasserbeseitigung
Weiterbildung Hessen e.V.



3.9 Stand der Fehlbeträge aus Vorjahren

Gemäß Hinweis 6 zu § 50 GemHVO ist anzugeben, in welchem Haushaltsjahr und in welcher Höhe Fehlbeträge, sowohl im ordentlichen als auch im außerordentlichen Ergebnis, entstanden sind. Durch die Anwendung der sog. "Resettaste" im Rahmen des Hessenkassengesetzes bei der Erstellung des Jahresabschlusses 2018 wurden die Fehlbeträge im ordentlichen Ergebnis ausgeglichen, der Ausgleich der Fehlbeträge im außerordentlichen Ergebnis konnte ebenfalls im Rahmen des Jahresabschlusses 2018 erfolgen. In den Jahresabschlüssen 2019 und 2020 wurden Überschüsse erwirtschaftet, somit entfällt die Aufstellung der Fehlbeträge.

3.10 Erläuterungen zur Vermögensrechnung (Bilanz)

In § 112 Abs. 4 Nr. 1 HGO und § 50 Abs. 1 GemHVO ist geregelt, dass im Anhang die wesentlichen Posten der Vermögensrechnung, der Ergebnisrechnung und der Finanzrechnung zu erläutern sind. Der Hinweis 1 zu § 50 GemHVO besagt, dass die Erläuterungen im Anhang sich auf den Jahresvergleich beziehen sollen. Dies im Gegensatz zum Rechenschaftsbericht, der die Erläuterungen zu Abweichungen im Verhältnis zur Planung und zum Ergebnis der Jahresrechnung enthält.

Die nachfolgend verwendeten Gliederungspunkte beziehen sich auf die Positionen der Bilanz.

3.10.1 Aktiva

Auf der Aktivseite der Bilanz werden die der Gemeinde zur Verfügung stehenden Vermögensgegenstände ausgewiesen. Die Aktiva lässt die Verwendung des auf der Passivseite ausgewiesenen Kapitals erkennen und zeigt mithin die Verwendung der finanziellen Mittel.

Die Aktivseite ist gem. § 49 Abs. III GemHVO in vier Bilanzpositionen zu unterteilen, dem Anlagevermögen, dem Umlaufvermögen, den Rechnungsabgrenzungsposten sowie den nicht durch Eigenkapital gedeckten Fehlbetrag.

Bilanzposition 1 Anlagevermögen

Zur Bilanzposition 1. Anlagevermögen gehören die Positionen 1.1 immaterielle Vermögensgegenstände, 1.2 Sachanlagen, 1.3 Finanzanlagen und 1.4 sparkassenrechtliche Sonderbeziehungen. Die einzelnen Positionen sind wiederum zu unterteilen.

Im Anlagevermögen sind jene Vermögensgegenstände auszuweisen, die dauernd dem Geschäftsbetrieb der Gemeinde dienen.

	31.12.2019	31.12.2020	Veränderung
1. - Anlagevermögen	171.169.676,88	187.751.635,92	16.581.959,04 ↗
1.1. - Immaterielle Vermögensgegenstände	7.944.991,00	7.810.890,00	-134.101,00 ↘
1.2. - Sachanlagen	154.088.624,21	170.245.245,51	16.156.621,30 ↗
1.3. - Finanzanlagen	9.136.061,67	9.695.500,41	559.438,74 ↗
1.4. - Sparkassenrechtliche Sonderbeziehungen	0,00	0,00	0,00 →



Bilanzposition 1.1 Immaterielle Vermögensgegenstände

	31.12.2019	31.12.2020	Veränderung
1.1 - Immaterielles Vermögen	7.944.991,00	7.810.890,00	-134.101,00 ↘

Bilanzposition 1.1.1 Konzessionen, Lizenzen u. ä. Rechte

Unter der Position sind Konzessionen (z.B. Wegerechte), gewerbliche Schutzrechte (z.B. Patente), ähnliche Rechte (z.B. Emissionsrechte) und Lizenzen (insbesondere Software) auszuweisen.

	31.12.2019	31.12.2020	Veränderung
1.1.1 - Konzessionen, Lizenzen und ähnliche Rechte	554.516,00	514.032,00	-40.484,00 ↘

Bilanzposition 1.1.2 Geleistete Investitionszuwendungen und -zuschüsse

Unter der Bilanzposition sind von der Gemeinde gewährte Zuwendungen und Zuschüsse für Investitionen Dritter zu bilanzieren. Hierfür muss gem. Hinweis 2 zu § 38 GemHVO im Zuwendungsbescheid zumindest eine Zweckbindung formuliert sein, bei Förderungen von nicht untergeordneter Bedeutung auch ein Rückforderungsanspruch.

	31.12.2019	31.12.2020	Veränderung
1.1.2 - Geleistete Investitionszuweisungen und -zuschüsse	7.357.155,00	7.255.368,00	-101.787,00 ↘

Erläuterungen:

Die Veränderung gegenüber den Vorjahreswerten ergab sich überwiegend aus Abschreibungen für die in der Vergangenheit geleisteten Investitionszuwendungen und -zuschüssen sowie aus Zuzugängen für die Dachsanierung der Ev. Kita Dietrich-Bonhoeffer-Haus.

Bilanzposition 1.1.3 Geleistete Anzahlungen auf immaterielle Vermögensgegenstände

Bei dieser Bilanzposition handelt es sich um immaterielle Vermögensgegenstände, die noch nicht fertiggestellt sind.

	31.12.2019	31.12.2020	Veränderung
1.1.3 - Geleistete Anzahlungen auf immaterielle Vermögensgegenstände	33.320,00	41.490,00	8.170,00 ↗

Erläuterungen:

Diese Position entspricht den "Anlagen im Bau" beim Sachanlagevermögen. Unter der Position Anlagen im Bau werden Sachanlagegüter verbucht, die noch nicht fertig gestellt und in Betrieb genommen wurden. So verhält es sich auch bei den Anzahlungen auf immaterielle Vermögensgegenstände. Hierunter werden, in Absprache mit dem Revisionsamt des Landkreises Darmstadt-Dieburg, die Investitionszuschüsse an die Flurbereinigungsgemeinschaft geführt, da Flurbereinigungsverfahren sich über mehrere Jahrzehnte erstrecken können und das Verfahren noch nicht abgeschlossen ist.

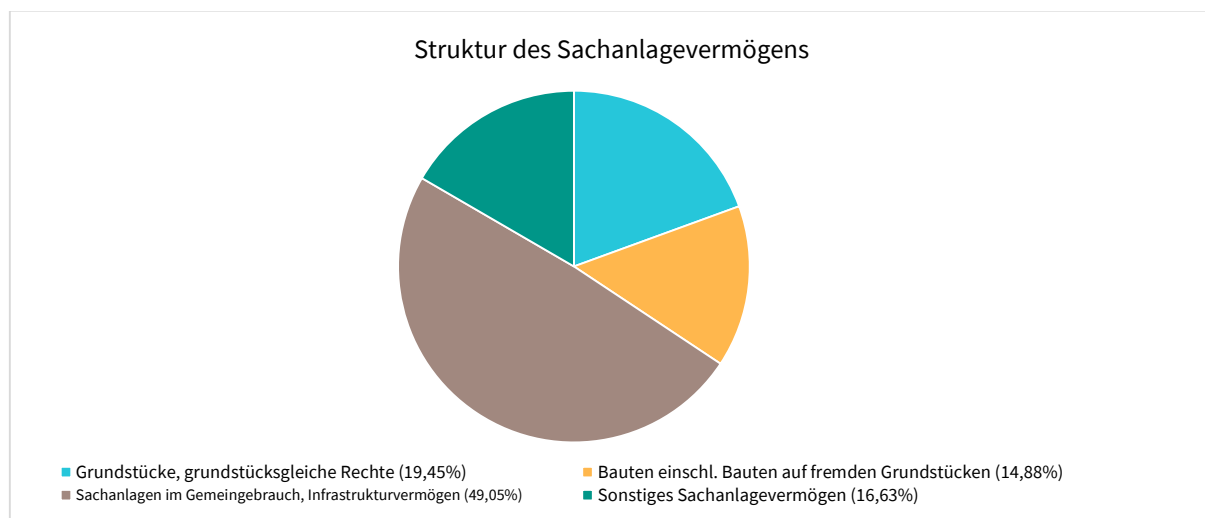


Bilanzposition 1.2 Sachanlagen

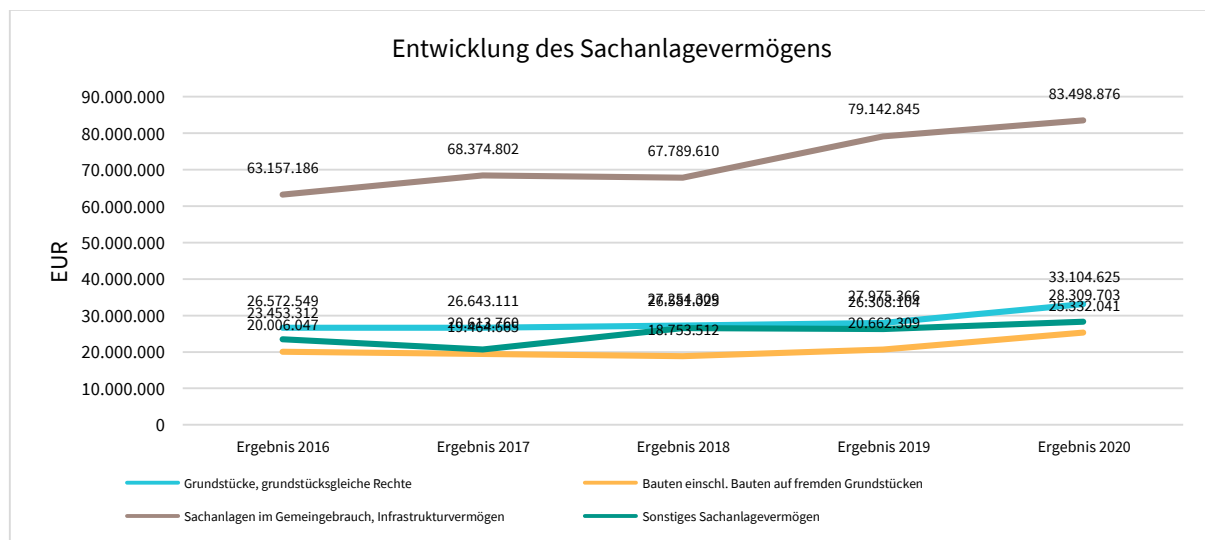
Unter der Position der Sachanlagen sind sämtliche bewegliche und unbewegliche Vermögensgegenstände der Gemeinde auszuweisen. Hierzu gehören insbesondere Grundstücke, Bauten, Infrastrukturvermögen, Anlagen und Maschinen zur Leistungserstellung, Betriebs- und Geschäftsausstattung sowie geleistete Anzahlungen und Anlagen im Bau.

	31.12.2019	31.12.2020	Veränderung
1.2 - Sachanlagevermögen	154.088.624,21	170.245.245,51	16.156.621,30 ↗

Auf der Aktivseite der Bilanz stellen die Sachanlagen den größten Posten dar. Im Folgenden wird die Struktur des Sachanlagevermögens in seinen wesentlichen Ausprägungen abgebildet:



Die Entwicklung des Sachanlagevermögens in den letzten 5 Jahren ergibt folgendes Bild:



Bilanzposition 1.2.1 Grundstücke, grundstücksgleiche Rechte

Die Position ist zu unterteilen in unbebaute Grundstücke, bebaute Grundstücke sowie bebaute Grundstücke mit fremden Bauten.

Unbebaute Grundstücke sind Grundstücke, auf denen sich keine benutzbaren Gebäude befinden. Hierzu gehören u.a. Ackerland, Grünflächen sowie baureife Grundstücke.

Bebaute Grundstücke sind Grundstücke, auf denen sich entweder benutzbare Gebäude oder andere Bauwerke wie z.B. Infrastrukturvermögen (Straßengrundstücke) befinden.

	31.12.2019	31.12.2020	Veränderung
1.2.1 - Grundstücke und grundstücksgleiche Rechte	27.975.366,28	33.104.625,04	5.129.258,76 ↗

Erläuterungen:

Die Veränderung gegenüber dem Vorjahr ergab sich im Wesentlichen aus der Ablösung der Verpflichtungen gegenüber der Hessischen Landgesellschaft GmbH (HLG) und der damit verbundenen Übernahme des Restbestandes der Grundstücke des Gewerbegebietes "Breitwieser Weg".

Bilanzposition 1.2.2 Bauten

Unter der Position sind alle Gebäude der Gemeinde auszuweisen. Hierzu gehören auch die Außenanlagen der Gebäude sowie Grundstückseinrichtungen. Hierbei ist es unerheblich, ob sich die Bauten auf gemeindeeigenen oder fremden Grundstücken (z.B. bei Erbpacht) befinden.

	31.12.2019	31.12.2020	Veränderung
1.2.2 - Bauten einschl. Bauten auf fremdem Grundstück	20.662.309,00	25.332.041,38	4.669.732,38 ↗

Erläuterungen:

Wertminderungen sind in den Abschreibungen auf die Bauten in Höhe von rd. 0,9 Mio. € begründet. Werterhöhungen ergaben sich im Wesentlichen bei den Kindertagesstätten (Kita Nordwest) rd. 3,69 Mio. €, bei den Grundstückseinrichtungen in Höhe von rd. 1,25 Mio. € davon in den Bereichen Friedhöfe rd. 392.000 €, Gemeindestraßen rd. 43.000 €, Spielplätze rd. 102.400 €, Wasserversorgung rd. 103.000 €, Abwasserbeseitigung rd. 83.000 €, Gebäudemanagement rd. 486.000 € (hiervon rd. 429.000 € Kita Nordwest), sowie bei den Wohngebäuden in Höhe von rd. 0,6 Mio. € (im Wesentlichen für die Trinkwasseranlage Haus Hessenland).

Bilanzposition 1.2.3 Sachanlagen im Gemeingebrauch, Infrastrukturvermögen

Zum Infrastrukturvermögen sind u.a. sämtliche Straßen, Wege und Plätze sowie Abwasser- und Nutzwasseranlagen (sofern im Gemeindehaushalt) zu zählen. Zu Sachanlagen im Gemeingebrauch fallen Kulturgüter, öffentliche Grünflächen (z.B. Parks und Spielplätze), Friedhofsanlagen sowie die Waldgrundstücke und der Waldaufwuchs.

	31.12.2019	31.12.2020	Veränderung
1.2.3 - Sachanlagen im Gemeingebrauch, Infrastrukturvermögen	79.142.844,77	83.498.875,78	4.356.031,01 ↗
Gemeindestraßen, Wege, Plätze	31.895.327,00	34.065.267,00	2.169.940,00 ↗



	31.12.2019	31.12.2020	Veränderung
Sonstiges allgemeines Infrastrukturvermögen	1.080.728,00	1.090.044,00	9.316,00 →
Kultur- und Naturgüter	80.408,52	79.312,52	-1.096,00 ↘
Öffentliche Ver- und Entsorgungseinrichtungen	37.173.073,61	38.086.101,00	913.027,39 ↗
Wald (Grundstück inkl. Aufwuchs)	6.831.425,64	6.861.208,26	29.782,62 →

Erläuterungen:

Die Veränderung ergab sich im Wesentlichen aus den Abschreibungen auf das Infrastrukturvermögen in Höhe von rd. 2,7 Mio. €, gleichzeitig waren Zugänge beim Anlagevermögen, bei den Gemeindestraßen, in Höhe von rd. 5,0 Mio. € (Westumgehung, Werner-von-Siemens-Str., Rügnerstr., Brücke Seeheimer Str.) und Zugänge bei den Ver- und Entsorgungseinrichtungen von rd. 2,0 Mio. € u.a. zu verzeichnen.

Bilanzposition 1.2.4 Anlagen und Maschinen zur Leistungserstellung

Unter den Anlagen und Maschinen sind jene Vermögensgegenstände auszuweisen, die im unmittelbaren Zusammenhang mit der Herstellung von Leistungen bzw. Erzeugnissen stehen. Hierzu zählen z.B. Energieversorgungsanlagen, Kühlanlagen oder Medienbestände der Bibliotheken.

	31.12.2019	31.12.2020	Veränderung
1.2.4 - Maschinen und Anlagen zur Leistungserstellung	13.734.831,57	15.349.338,57	1.614.507,00 ↗

Erläuterungen:

Diese Veränderungen ergaben sich aus den Abschreibungen auf die Vermögensgegenstände in Höhe von rd. 1 Mio. € und in Zugängen in Höhe von rd. 2,6 Mio. €. Davon waren Zugänge in Höhe von rd. 2,5 Mio. € der Anlagentechnik der Abwasserbeseitigung zuzuordnen.

Bilanzposition 1.2.5 Andere Anlagen, Betriebs- und Geschäftsausstattung

Unter der Position sind alle Vermögensgegenstände zu bilanzieren, die dem Geschäftsbetrieb der Gemeinde zur Aufgabenerfüllung dienen. Hierunter fallen Werkzeuge und Werkstatteinrichtungen, Fahrzeuge, Büromaschinen und DV- und Kommunikationsanlagen sowie Büromöbel und weitere Geschäftsausstattung.

	31.12.2019	31.12.2020	Veränderung
1.2.5 - Andere Anlagen, Betriebs- und Geschäftsausstattung	3.811.683,00	4.813.285,00	1.001.602,00 ↗

Erläuterungen:

Die Veränderung ist in der Beschaffung von neuen Anlagegütern der Betriebs- und Geschäftsausstattungen in Höhe von rd. 1,9 Mio. € begründet (davon Fuhrpark rd. 0,7 Mio. €). Diesen Beschaffungen standen Abschreibungen auf das Anlagevermögen in Höhe von rd. 0,8 Mio. € und Abgänge in Höhe von rd. 0,1 Mio. € gegenüber.



Bilanzposition 1.2.6 geleistete Anzahlungen und Anlagen im Bau

	31.12.2019	31.12.2020	Veränderung
1.2.6 - Geleistete Anzahlungen, Anlagen im Bau	8.761.589,59	8.147.079,74	-614.509,85 ↓

Erläuterungen:

Die nachfolgende Aufstellung zeigt die Entwicklung der Anlagen im Bau für das Jahr 2020 auf.

	Buchwert 31.12.2019	Zugang 2020	Umbuchung 2020	Buchwert 31.12.2020
Neubau Nacheindicker Kläranlage Pfungstadt	1.462.921,04	482.617,14	-1.945.538,18	
Sanierung Faulbehälter	37.852,77			37.852,77
AIB Werkstatt KLA Pfungstadt	4.351,39		3.870,32	8.221,71
Rad_u_Fußweg_ K149_B426	58.503,79			58.503,79
Ausbau Wilhelm Weingärtner Straße	2.703,68			2.703,68
Flurbereinigung_Grundstück	105.956,55			105.956,55
Flurbereinigung_Grundstück	52.021,39			52.021,39
Entlastungsstraße West		2.555.531,82	-2.555.531,82	
Renaturierung Modau	4.564,39			4.564,39
KITA IV Energet.Sanierung	125.258,32	300.708,60		425.966,92
Ortsumgehung Eschollbrücken	2.405,99			2.405,99
Haus Hessenland Trinkwasseranlage wg. TwVo	361.426,49	215.128,86	-576.555,35	
Ern_ Werner-von-Siemens-Straße		9.634,62	-9.634,62	
Kanal Werner v. Siemens Str.	-323,29	323,29		
TWL Werner v. Siemens Str.	-116,43	116,43		
Sanierung Halle Ehemaliges E-Werk BA II	13.500,00	18.006,38		31.506,38
Oberflächenentwässerung Hinter d.Kapelle/Gehreng.	2.261,00			2.261,00
Brücke Zur Seeheimer Str. - DB	104.510,03	1.163.263,49	-1.267.773,52	
Sanierung Pflanzbeete Friedhof	314.835,42	8.770,78	-323.606,20	
Rollweg Straßenerneuerung	26.165,66			26.165,66
Entwässerungskanal Rollweg	14.280,00			14.280,00
Gasleitung Kläranlage Pfungstadt	94.393,90		-94.393,90	
Barrierefreie Erschließung (Aufzug) Stadthaus II	6.559,87			6.559,87
Trauerhalle Pfungstadt Nahwärmeversorgung	5.413,01		-5.413,01	
Druckwindkessel Wasserwerk	9.941,60	33.000,00		42.941,60
Machbarkeitsuntersuchung BadeSauna-Park	57.386,30			57.386,30
Grundh. Sanierung Friedhof Wege u. Pflanzbeete	784,51	104,10		888,61
Kanal Rügnerstraße	620.276,88	204.554,54	-824.831,42	
TWL Rügnerstraße	189.654,96	175.914,89	-365.569,85	
Kanal RÜB Nord	2.246,21		-2.246,21	



Neubau Kita Nordwest (Flur 40, Flstk 173/4)	1.606.432,38	2.613.967,23	-4.220.399,61
Abbruch Schwimmbad	25.423,05		25.423,05
Sanierung Bürgermeister Lang Straße Kanal	42.090,73	474.728,18	516.818,91
Sanierung Bürgermeister Lang Straße	68.764,21	137.577,41	206.341,62
Sanierung Bürgermeister Lang Straße TWL	24.398,01	35.727,07	60.125,08
Kanal Sandstraße	597.405,40	575.445,84	1.172.851,24
TWL Sandstraße	252.449,62	353.248,78	605.698,40
Umbau Bücherei	12.131,98		12.131,98
Umbau Schaltzentrale Wasserwerk	32.343,29	21.551,51	-53.894,80
Notfallmeldestelle Pfungstadt-West	41.852,03	36.951,86	-78.803,89
Sanierung Friedhof	13.008,99		-13.008,99
WaWe Netzersatzanlage	19.000,00	6.000,00	25.000,00
Sanierung Pumpwerk Hahn Elektronische Ausrüstung	24.990,00	5.752,02	30.742,02
Versickerung Hahn	3.398,64		3.398,64
Generalentwässerungsplan	226.977,78		226.977,78
grundh. Ern. baul./techn. Anl. Friedhof	54.043,89	43.327,86	-97.371,75
Notstromspeisung Stadthaus 1	1.233,89		1.233,89
Aufzug Historisches Rathaus (barrierefrei)	8.632,64		8.632,64
Notstromkonzept Kla PF	8.092,00	18.444,00	26.536,00
Trockenwetterschnecke Sanierung	50.606,31		-50.606,31
MFH Ringstraße 24 - Heizungsanlage		4.760,00	-4.760,00
Niederschlagsentwässerung Gehrengasse	23.038,43	28.485,80	51.524,23
Radverkehrskonzept Modau Radwanderweg	7.612,41	14.173,03	-21.785,44
Lärmschutzwall Hahn	51.353,97		51.353,97
Kanal Ludwig Clemenz Straße	17.243,11	127.239,65	144.482,76
Erneuerung Ludwig Clemenz Straße	14.581,86	219.998,82	234.580,68
TWL Ludwig Clemenz Straße	1.981,97	470.761,51	472.743,48
Kanal Bahnhofstraße		8.989,65	8.989,65
Sanierung Klingsackerstraße	11.934,55		11.934,55
Kanalsanierung Schlauchliner	10.700,00	77.400,00	88.100,00
Satellitenkommunikationsanlage Feuerwehr	8.077,65	4.746,46	-12.824,11
Verdunklung Turnhalle Kita V Eschollbrücken	2.158,54		-2.158,54
Einrichtung Pflegeleichte Gräber	6.796,29	7.313,85	-14.110,14
Asphalt Kreuzung Eberstädter Straße/Seilerstraße	39.022,53		-39.022,53
Kanalsanierung Eberstädter Straße Teilabschnitte	5.129,50	43.429,93	-48.559,43
Sanierung Trockenwetterschnecke Nr. 2, Kla Esb	462,67		-462,67
grundhafte Sanierung Freiligrathstraße	13.476,16		13.476,16
Heizungsanlage Kläranlage Pfungstadt	100.135,62	4.914,92	105.050,54
Kanal Robert Bosch Straße		20.424,60	20.424,60



Grundhafte Erneuerung Robert Bosch Straße	7.489,27	11.027,79	18.517,06
Stromverteileranlage Kirchstraße	12.664,96	687,38	-13.352,34
Sanierung Faulgasbehälter KlaPF	18.043,67	165.464,76	183.508,43
Zufahrten Dreifeldersporthalle Leo Pohl Halle	39.427,82		-39.427,82
Zulaufpumpwerk Kla Esb.	17.564,69	171.021,48	-188.586,17
Erneuerung Dr. Horst Schmidt Straße	2.195,55		2.195,55
Erneuerung Dr. Horst Schmidt Straße	1.845,00		1.845,00
Haus Hessenland Neuanlage Müllplatz		8.344,27	-8.344,27
Modernisierung Obergasse 2 a		12.434,76	12.434,76
Elektroinstallation Obergasse 2 a		3.356,77	3.356,77
Wasserleitungen Tiefdruckbehälter		3.820,93	-3.820,93
Schaltraum Trockenwetterschnecke Esb.		37.176,67	-37.176,67
Planung Heizungsaustausch Ringstraße 2		14.857,60	14.857,60
Elektronische Sirenenanlage Stadtgebiet Pfungstadt		101.936,25	101.936,25
Sanierung Obergasse 2 a		7.110,57	7.110,57
Kanal Freiligrathstraße		43.823,19	43.823,19
Sanierung Freiligrathstraße		60,00	60,00
Wirtschaftsweg Rollweg Sanierung		27.568,68	-27.568,68
Erneuerung Garagentor Kirchstraße 3		17.870,00	-17.870,00
Weg An der Sandbach am Lärmschutzwall		29.391,90	-29.391,90
Dachsanierung Kipf Kinderhaus		12.523,58	-12.523,58
Sanierung Entlastungspumpwerk Eschollbrücken		142.945,46	142.945,46
Waschraum Kita III, U3 Betreuung		5.545,90	-5.545,90
Erneuerung Fällmittelanlage Kla Esb		476,00	476,00
Kaplaneigasse ab HausNr. 22 bis Uhlandstraße		3.631,88	3.631,88
Wegenetz Akazienanlage/Friedenspark/Carlo-M-Anlage		16.885,98	16.885,98
Erneuerung Technische Gebäude Ausrüstung (TGA) FFW		4.547,54	-4.547,54
Lärmschutzmaßnahme Stadthaus II		3.114,71	3.114,71
zentr. Heizungsanlage Ringstr. 2		82.888,06	82.888,06
Sanierung RÜB Nord		16.410,58	2.246,21
Trinkwasseranlage Ringstraße 24		18.255,22	18.255,22
Erneuerung Sanitäranlage, Bürgerhaus ESB		6.154,55	6.154,55
Erneuerung EMSR-Technik, ESB		7.772,00	7.772,00
Umbau Hauptgebäude Wasserwerk		11.325,34	11.325,34
Kanalbindung Wasserverband Hessisches Ried (WHR)		5.623,12	5.623,12
Festplatz Mühlstraße Standort für Schadstoffmobil		5.129,51	-5.129,51
Neuanlage Spielplatz Gehrengasse		52.446,49	52.446,49
Kanalсанierung Stadtteile PF 2020 bis 2021		336.087,44	336.087,44
Druckerraum Stadthaus II		2.899,34	-2.899,34



Neubau Betriebshof		3.227,87		3.227,87
Neubau Kita Regenbogen		17.722,06		17.722,06
Einbauschränk Kijufö		13.108,00	-13.108,00	
KLAPF Werkstatt	8.033,68		-8.033,68	
Erschließung Neubaugebiet Pfungstadt West	188,02			188,02
AiB Umbau Wellen- u.Freibad	1,00			1,00
RÜB Süd KlaPf	5.236,00			5.236,00
AiB Umbau Wellen- und Freibad	1,00			1,00
TWL Rollweg	59.561,99			59.561,99
AiB Kanal Hille,Hahner,Mainstr	15.191,73			15.191,73
Jahnstraße Eschollbrücken	3.501,18			3.501,18
Rügnerstraße Pfungstadt	473.984,99	573.267,24	-1.047.252,23	
Sanierung Sandstraße	787.775,50	896.938,68		1.684.714,18
Sanierung Bahnhofstraße	97.912,81	54.900,00		152.812,81
Die_langen_Eicher_Wiesen	4.296,00			4.296,00
AckerGrSt_Im Stallberggrund	2.143,06			2.143,06
AckerGrSt_Die Oberrollern	3.032,38			3.032,38
AckerGrSt_Am_nächsten_Falltor	10.125,29			10.125,29
AckerGrSt_Am_nächsten_Falltor_	7.279,45			7.279,45
AckerGrSt_Im_Spital_qm_5027	10.904,00			10.904,00
AckerGrSt_Vor_der_Hart_qm_767	1.663,69			1.663,69
AckerGrSt_Vor_der_Hart_qm_2480	5.379,33			5.379,33
AckerGrSt_Neben_der_Chausee	7.940,00			7.940,00
AckerGrSt_Der_Kleeflecken	22.640,00			22.640,00
AckerGrSt_Der_Kleeflecken	372,00			372,00
AckerGrSt_Der_Kleeflecken	8.324,00			8.324,00
AckerGrSt_Der_Kleeflecken	10.216,00			10.216,00
AckerGrSt_Der_Kleeflecken	9.940,00			9.940,00
	8.761.589,59	13.472.814,47	-14.087.324,32	8.147.079,74

Bilanzposition 1.3 Finanzanlagen

In den Finanzanlagen lässt sich die Möglichkeit bzw. das Ausmaß der Einflussnahme auf Unternehmen erkennen, in die investiert wurde. Hierbei handelt es sich bspw. um Anteile an verbundenen Unternehmen, Beteiligungen oder Wertpapiere.

	31.12.2019	31.12.2020	Veränderung
1.3 - Finanzanlagevermögen	9.136.061,67	9.695.500,41	559.438,74 ↗

Bilanzposition 1.3.1 Anteile an verbundenen Unternehmen

Anteile an verbundenen Unternehmen sind Beteiligungen an rechtlich selbstständigen Unternehmen, auf die die Gemeinde einen beherrschenden Einfluss ausübt. Der Anteil der Gemeinde an den



verbundenen Unternehmen beträgt in der Regel mindestens 50 %. Weiterhin zählen zu den verbundenen Unternehmen die Eigenbetriebe.

	31.12.2019	31.12.2020	Veränderung
1.3.1 - Anteile an verbundenen Unternehmen	4.782.915,28	5.274.069,81	491.154,53 ↗

Erläuterungen:

Die Veränderung zum Vorjahr ergab sich durch die Übertragung von Grundstücken aus dem Vermögen der Stadt zur SEG und der damit verbundenen Steigerung des Wertes (rd. 436.000 €), aus den Gewinnanteilen der SEG 2017 und 2018 (rd. 173.000 €/ rd. 300.000 €), sowie aus einer Auszahlung eines Nachzahlungsanspruchs eines ehemaligen Grundstückseigentümers von rd. 418.0000 €).

Bilanzposition 1.3.2 Ausleihungen an verbundene Unternehmen

Als Ausleihungen an verbundene Unternehmen sind von der Gemeinde gewährte Kredite an diese Unternehmen zu verstehen. Die Bewertung erfolgt zum Nennwert des Kredits, vermindert um außerplanmäßige Abschreibungen. Eine notwendige außerplanmäßige Abschreibung auf die Ausleihung bemisst sich an dem voraussichtlich realisierbaren Rückzahlungsbetrag, sowie der Verzinslichkeit der Ausleihung.

	31.12.2019	31.12.2020	Veränderung
1.3.2 - Ausleihungen an verbundene Unternehmen	0,00	0,00	0,00 →

Bilanzposition 1.3.3 Beteiligungen

Unter den Beteiligungen sind Anteile an Unternehmen und Einrichtungen auszuweisen, an denen die Gemeinde einen Anteil von mindestens 20 % und maximal 50 % besitzt. Die Beteiligung muss auf Dauer angelegt sein und dem Geschäftsbetrieb der Gemeinde durch Herstellung einer dauerhaften Verbindung zum Unternehmen bzw. zur Einrichtung dienen. Hierunter fallen z.B. Mitgliedschaften in Zweckverbänden.

	31.12.2019	31.12.2020	Veränderung
1.3.3 - Beteiligungen	765.668,76	765.668,76	0,00 →

Erläuterungen:

Unter dieser Position werden die Beteiligungen der Stadt an dem Wasserverband Modaugebiet, dem Zweckverband Abfallwirtschaft, an der Nassauischen Heimstätte GmbH, an der Gemeinnützigen Wohnungsbaugenossenschaft Pfungstadt, an der Energiegenossenschaft Pfungstadt geführt.

Bilanzposition 1.3.4 Ausleihungen an Unternehmen, mit denen ein Beteiligungsverhältnis besteht

Als Ausleihungen an Unternehmen mit denen ein Beteiligungsverhältnis besteht, sind von der Gemeinde gewährte Kredite an diese Unternehmen zu verstehen. Die Bewertung erfolgt zum Nennwert des Kredits, vermindert um außerplanmäßige Abschreibungen. Eine notwendige



außerplanmäßige Abschreibung auf die Ausleihung bemisst sich an dem voraussichtlich realisierbaren Rückzahlungsbetrag, sowie der Verzinslichkeit der Ausleihung.

	31.12.2019	31.12.2020	Veränderung
1.3.4 - Ausleihungen an Unternehmen, mit denen ein Beteiligungsverhältnis besteht	0,00	0,00	0,00 →

Bilanzposition 1.3.5 Wertpapiere des Anlagevermögens

Wertpapiere des Anlagevermögens sind Anlagen von flüssigen Mitteln, bei denen die Gemeinde die Absicht besitzt, diese dauerhaft zu halten. Ist die Anlage nicht dauerhaft, sind die Wertpapiere im Umlaufvermögen auszuweisen.

	31.12.2019	31.12.2020	Veränderung
1.3.5 - Wertpapiere des Anlagevermögens	510.405,06	544.729,21	34.324,15 ↗

Erläuterungen:

Unter dieser Position der Bilanz werden die Beträge ausgewiesen, die als "Versorgungsrücklage" nach den beamtenrechtlichen Vorschriften von der laufenden Besoldung einbehalten und in einem von der Versorgungskasse Darmstadt aufgelegten Wertpapierspezialfonds angelegt werden. Die Erhöhung in Höhe von rd. 34.300 € entspricht dem Zuwachs zu dieser "Versorgungsrücklage" im Jahr 2020.

Bilanzposition 1.3.6 Sonstige Ausleihungen

Unter der Position sonstige Ausleihungen sind alle sonstigen von der Gemeinde an Dritte gewährte Kredite oder Darlehen auszuweisen. Hierunter fallen z.B. Mitarbeiterdarlehen oder Wohnbaudarlehen.

	31.12.2019	31.12.2020	Veränderung
1.3.6 - sonstige Ausleihungen (sonstige Finanzanlagen)	3.077.072,57	3.111.032,63	33.960,06 ↗

Erläuterungen:

Die sonstigen Ausleihungen umfassen überwiegend die gesicherten und ungesicherten Ausleihungen in Form der Annuitätenbeihilfen an die Sozialwohnungsbauträger. Hierbei handelt es sich um die rückzahlbaren Anteile der Annuitätenbeihilfen. Im Jahr 2020 waren Zugänge des rückzahlbaren Anteils in Höhe von rd. 110.000 € aufgrund der Gewährung der Annuitätenbeihilfen und Abgänge in Form von Rückzahlungen der rückzahlbaren Anteile in Höhe von rd. 76.000 € zu verzeichnen.

Gemäß Hinweis 14 zu § 41 GemHVO ist im Anhang Bericht über den Stand der unverzinsten oder niedrig verzinsten Forderungen zu erstatten. Für die Stadt Pfungstadt trifft dies für die Darlehensforderung gegenüber dem Biotech-Park Pfungstadt GmbH & Co. KG zu. Diese Forderung in Höhe von 5.089.258,76 € ist mit 0,1% verzinst und fällt damit unter die niedrig verzinsten Forderungen. Aufgrund des unbestimmten Rückzahlungstermins der Darlehensforderung, wurden diese Forderungen mit dem Jahresabschluss 2017 in vollem Umfang wertberichtigt, aber nicht abgeschrieben.



Durch die Wertberichtigung bleibt die Forderung buchhalterisch bestehen, in der Bilanz wird der Wert aber mit Null ausgewiesen.

Bilanzposition 1.4 Sparkassenrechtliche Sonderbeziehungen

Unter der Position ist die Trägerschaft der Gemeinde an einer Sparkasse zu bilanzieren, da Sparkassen dem gemeinen Nutzen dienende wirtschaftliche Unternehmen ihrer Träger sind. Die Bewertung der Trägerschaft erfolgt in der Regel nach der Eigenkapital-Spiegelbildmethode.

	31.12.2019	31.12.2020	Veränderung
1.4 - Sparkassenrechtliche Sonderbeziehungen	0,00	0,00	0,00 →

Bilanzposition 2 Umlaufvermögen

Zum Umlaufvermögen zählen alle Vermögensgegenstände der Gemeinde, die nicht dauerhaft dem Geschäftsbetrieb dienen. Vermögensgegenstände des Umlaufvermögens sind dadurch gekennzeichnet, dass sie kurzfristig veräußert, verbraucht, verarbeitet oder von Schuldnern zurückgezahlt werden sollen.

	31.12.2019	31.12.2020	Veränderung
2. - Umlaufvermögen	12.660.036,75	12.313.550,84	-346.485,91 ↘
2.1. - Vorräte einschl. Roh-, Hilfs- und Betriebsstoffe	166.295,53	181.395,12	15.099,59 ↗
2.2. - Fertige und unfertige Erzeugnisse, Leistungen, Waren	0,00	0,00	0,00 →
2.3. - Forderungen und sonstige Vermögensgegenstände	6.107.994,62	7.989.867,71	1.881.873,09 ↗
2.4. - Flüssige Mittel	6.385.746,60	4.142.288,01	-2.243.458,59 ↘

Bilanzposition 2.1 Vorräte

Unter der Position der Vorräte sind Bestände an Roh-, Hilfs- und Betriebsstoffen zu bilanzieren, die zum Ende des Haushaltsjahres noch nicht für den Prozess der Leistungserstellung verbraucht wurden. Wenn der Bestand zum Bilanzstichtag einen Wert von 10.000,00 € je Lager nicht übersteigt, kann auf einen Ausweis verzichtet werden.

	31.12.2019	31.12.2020	Veränderung
2.1 - Vorräte einschl. Roh-, Hilfs- und Betriebsstoffe	166.295,53	181.395,12	15.099,59 ↗

Erläuterungen:

Unter dieser Position werden die Vorräte für das Lager der Wasserversorgung geführt.

Bilanzposition 2.2 Fertige und unfertige Erzeugnisse, Leistungen und Waren

Bei unfertigen Erzeugnissen und Leistungen ist der Herstellungsprozess des Vermögensgegenstandes des Umlaufvermögens noch nicht abgeschlossen, wohingegen der Herstellungsprozess bei



fertigen Erzeugnissen und Leistungen abgeschlossen ist. Waren sind Vermögensgegenstände des Umlaufvermögens, die ohne wesentliche Be- oder Verarbeitung veräußert werden können.

Die Position spielt bei Gemeinden eine untergeordnete Rolle.

	31.12.2019	31.12.2020	Veränderung
2.2 - Fertige und unfertige Erzeugnisse, Leistungen, Waren	0,00	0,00	0,00 →

Bilanzposition 2.3 Forderungen und sonst. Vermögensgegenstände

Unter der Position sind Ansprüche der Gemeinde aus Schuldverhältnissen gegenüber einem Dritten auszuweisen. Grundlage für das Schuldverhältnis kann entweder eine öffentlich-rechtliche oder privatrechtliche Grundlage sein. Die Forderung entsteht in dem Zeitpunkt, in dem die Lieferung erfolgt, die Leistung erbracht oder durch Gesetz bestimmt wird. In der Regel erlischt die Forderung der Gemeinde durch die Zahlung des Schuldners.

Die Bewertung der Forderung erfolgt zum Nominalwert vermindert um ggf. notwendige Abschreibungen auf den niedrigeren beizulegenden Wert (Forderungswertberichtigung z.B. bei Insolvenzverfahren).

	31.12.2019	31.12.2020	Veränderung
2.3 - Forderungen und sonstige Vermögensgegenstände	6.107.994,62	7.989.867,71	1.881.873,09 ↗

Bilanzposition 2.3.1 Forderungen aus Transferleistungen und Zuschüssen und Zuweisungen

Zu den Forderungen aus Transferleistungen zählen Ansprüche der Gemeinde gegen den Kreis, das Land oder den Bund für bspw. Sozialhilfe oder Elterngeld.

Zu den Forderungen aus Zuschüssen zählen Ansprüche der Gemeinde gegen den nicht-öffentlichen Bereich. Hierzu gehören z.B. Forderungen gegen Bürger aus Investitionsbeiträgen für die Herstellung von Erschließungsanlagen.

Zu den Forderungen aus Zuweisungen zählen Ansprüche der Gemeinde gegen den öffentlichen Bereich. Hierunter fallen Zuweisungen für laufende Zwecke in Form von aufgabenbezogenen Leistungsbeteiligungen, die Schlüsselzuweisungen oder Zuweisungen für Investitionen.

	31.12.2019	31.12.2020	Veränderung
2.3.1. - Forderungen aus Zuweisungen, Zuschüssen, Transferleistungen, Investitionszuweisungen und -zuschüssen und Beiträgen	674.126,23	1.764.397,00	1.090.270,77 ↗
Forderungen aus allgemeinen Zuweisungen und Zuschüssen	97.202,94	118.964,03	21.761,09 ↗
Forderungen aus sonstigen Zuweisungen und Zuschüssen	41.249,79	41.372,21	122,42 →
Forderungen aus Investitionszuweisungen und -zuschüssen	1.169.195,79	1.810.502,30	641.306,51 ↗



	31.12.2019	31.12.2020	Veränderung
Forderungen aus Transferleistungen	7.284,85	5.060,54	-2.224,31 ↓
Wertberichtigungen zu Forderungen aus Zuweisungen und Zuschüssen und Investitionszuwendungen	-640.807,14	-211.502,08	429.305,06 ↑

Erläuterungen:

Die Forderungen sind durch die "offenen Posten Liste" zum 31.12. eines jeden Jahres sowie durch weitere Korrespondenz der Stadt nachgewiesen.

Bilanzposition 2.3.2 Forderungen aus Steuern und Umlagen

Unter den Forderungen aus Steuern und Umlagen sind Forderungen auf öffentlich-rechtlicher Grundlage. Hierunter fallen z.B. alle Ansprüche der Gemeinde, die aus erhobenen Steuern (z.B. Gewerbesteuer, Grundsteuern etc.), Benutzungs- und Verwaltungsgebühren sowie aus Beiträgen entstanden sind.

	31.12.2019	31.12.2020	Veränderung
2.3.2 - Forderungen aus Steuern und steuerähnlichen Abgaben	4.208.841,83	5.281.900,14	1.073.058,31 ↑
Forderungen aus Steuern	2.427.712,03	2.695.290,88	267.578,85 ↑
Forderungen aus Gebühren	1.399.656,43	2.928.876,41	1.529.219,98 ↑
Forderungen aus Beiträgen	132.596,87	90.207,44	-42.389,43 ↓
Sonstige Forderungen und Abgaben	756.613,71	137.744,17	-618.869,54 ↓
Wertberichtigungen zu Forderungen aus Steuern und Abgaben	-507.737,21	-570.218,76	-62.481,55 ↓

Erläuterungen:

Die Forderungen sind durch die "offenen Posten Liste" zum 31.12. eines jeden Jahres sowie durch weitere Korrespondenz der Stadt nachgewiesen.

Bilanzposition 2.3.3 Forderungen aus Lieferungen und Leistungen

Unter die Position fallen alle Ansprüche der Gemeinde gegen Dritte, die auf Grundlage einer von der Gemeinde erbrachten Lieferung oder Leistung entstanden sind, z.B. Erstellen eines Personalausweises, Eintrittsgelder für das Schwimmbad oder Verkauf von Holz aus der Forstwirtschaft.

	31.12.2019	31.12.2020	Veränderung
2.3.3. - Forderungen aus Lieferungen und Leistungen	1.089.750,93	729.581,44	-360.169,49 ↓
Forderungen aus privatrechtlichen Lieferungen und Leistungen (Inland)	1.583.630,01	1.293.098,65	-290.531,36 ↓



	31.12.2019	31.12.2020	Veränderung
Wertberichtigungen zu Forderungen aus Lieferungen und Leistungen	-493.879,08	-563.517,21	-69.638,13 ↘

Erläuterungen:

Die Forderungen sind durch die "offenen Posten Liste" zum 31.12. eines jeden Jahres sowie durch weitere Korrespondenz der Stadt nachgewiesen.

Bilanzposition 2.3.4 Forderungen gegen verbundene Unternehmen, Beteiligungsunternehmen und Sondervermögen

Hierunter fallen sämtliche Forderungen gegen verbundene Unternehmen und solche Unternehmen mit denen ein Beteiligungsverhältnis besteht, die nicht den Ausleihungen zuzuordnen sind.

	31.12.2019	31.12.2020	Veränderung
2.3.4 - Forderungen gegen verbundene Unternehmen, gegen Unternehmen mit Beteiligungsverhältnis und Sondervermögen	0,00	30.085,45	30.085,45 ↗
Sonstige Forderungen gegen verbundene Unternehmen und Sondervermögen	0,00	30.085,45	30.085,45 ↗

Erläuterungen:

Unter dieser Position wird eine Forderung gegenüber der SEG GmbH & Co. KG aus dem Jahr 2017 ausgewiesen. Die SEG GmbH & Co. KG weist spiegelbildlich in gleicher Höhe eine Verbindlichkeit gegenüber der Kommanditistin Stadt Pfungstadt aus.

Bilanzposition 2.3.5 Sonstige Vermögensgegenstände

Sonstige Vermögensgegenstände sind alle den Forderungen ähnlichen Vermögensgegenstände des Umlaufvermögens, die nicht unter einem anderen Bilanzposten auszuweisen sind. Hierunter fallen z.B. Vorsteuer und sonstige Umsatzsteuerforderungen oder durchlaufende Gelder.

	31.12.2019	31.12.2020	Veränderung
2.3.5. - Sonstige Vermögensgegenstände	135.275,63	183.903,68	48.628,05 ↗
Anrechenbare Vorsteuer	2.328,92	11.192,90	8.863,98 ↗
Forderungen an Bediensteten, Organmitgliedern und Gesellschaftern	16.855,26	20.540,52	3.685,26 ↗
Andere sonstige Forderungen	5.676,98	5.326,55	-350,43 ↘
Forderungen aus durchlaufenden Geldern	23.833,85	29.845,16	6.011,31 ↗
Andere sonstige Vermögensgegenstände	86.580,62	116.998,55	30.417,93 ↗



Erläuterungen:

Die Forderungen sind durch die "offenen Posten Liste" zum 31.12. eines jeden Jahres sowie durch weitere Korrespondenz der Stadt nachgewiesen.

Bilanzposition 2.4 Flüssige Mittel

Unter den flüssigen Mitteln werden alle Bankkontenbestände sowie Bestände aus Handgeld- bzw. Barkassen ausgewiesen.

	31.12.2019	31.12.2020	Veränderung
2.4 - Flüssige Mittel	6.385.746,60	4.142.288,01	-2.243.458,59 ↘

Erläuterungen:

Der Bestand der flüssigen Mittel wird durch Saldenbestätigungen der Banken und durch den Tagesabschluss zum 31.12.2020 nachgewiesen.

Der Bestand der flüssigen Mittel auf den Bankkonten der Stadt muss mit dem buchhalterischen Finanzmittelbestand der Finanzrechnung übereinstimmen. Diese Übereinstimmung wird nachfolgend aufgezeigt und ergibt sich aus der Finanzrechnung (S. Ziff. 1.4 dieses Berichtes).

Finanzmittelflüsse	€
Bestand an Zahlungsmitteln zu Beginn des Jahres (Nr. 38 Finanzrechnung)	6.385.746,60
Zahlungsmittelüberschuss aus laufender Verwaltungstätigkeit (Nr. 19 Finanzrechnung)	6.101.502,85
Zahlungsmittelbedarf aus Investitionstätigkeit (Nr. 29 Finanzrechnung)	-13.780.722,63
Zahlungsmittelüberschuss aus Finanzierungstätigkeit (Nr. 33 Finanzrechnung)	5.574.546,21
Zahlungsmittelbedarf aus haushaltsunwirksamen Zahlungsvorgängen (Nr. 37 Finanzrechnung)	-138.785,02
Bestand an Zahlungsmitteln am Ende des Jahres (Nr. 40 Finanzrechnung)	4.142.288,01
Veränderung des Bestandes an Zahlungsmitteln	-2.243.458,59-

Bilanzposition 3 Rechnungsabgrenzungsposten

Als Rechnungsabgrenzungsposten sind gem. § 45 GemHVO auf der Aktivseite geleistete Auszahlungen vor dem Bilanzstichtag auszuweisen, sofern die Auszahlungen einen Aufwand für eine bestimmte Zeit nach dem Bilanzstichtag darstellen, z.B. die im Dezember ausgezahlte Beamtenbesoldung für den Monat Januar.

	31.12.2019	31.12.2020	Veränderung
3 - Aktive Rechnungsabgrenzungsposten	121.027,40	116.456,04	-4.571,36 ↘

Erläuterungen:

die Aktiven Rechnungsabgrenzungsposten (ARAP) dienen der periodischen Abgrenzung von buchhalterischen Sachverhalten. Konkret betrifft dies Darlehen aus dem Investitionsfonds B des Landes Hessen und die Beamten- und Versorgungsbezüge für den Januar 2020.

Bei den Investitionsfonds B Darlehen, die auch als Anspardarlehen bezeichnet werden, sind vor der Darlehensgewährung, ähnlich wie bei einem Bausparvertrag, 20% der Vertragssumme von der Kommune anzusparen. Die Ansparrate stellt das Entgelt für das Investitionsfonds B Darlehen dar, also eine vorweggenommene Zinszahlung. Das Darlehen selbst ist in der Tilgungsphase zinsfrei. Somit ist der Ansparteil auf die Dauer der Darlehenslaufzeit jährlich anteilig zu verteilen.



Die Beamten- und Ruhegehaltsbezüge sind monatlich im Voraus zu zahlen, d.h. sie müssen vor dem ersten eines Monats dem Beamten oder Ruhegehaltsempfänger zur Verfügung stehen. Somit ergibt sich am Jahresende die Verpflichtung die Bezüge für den Januar des Folgejahres bereits im Dezember auszuzahlen, was zur periodischen Abgrenzung führt.

Bilanzposition 4 Nicht durch Eigenkapital gedeckter Fehlbetrag

Wird das Eigenkapital auf der Passivseite vollständig aufgebraucht und weist in Folge dessen einen negativen Betrag aus, ist das negative Eigenkapital auf der Aktivseite als nicht gedeckter Fehlbetrag auszuweisen.

	31.12.2019	31.12.2020	Veränderung
4 - Nicht durch Eigenkapital gedeckter Fehlbetrag	0,00	0,00	0,00 →

3.10.2 Passivseite

Die Passivseite zeigt die Kapitalherkunft für die auf der Aktivseite ausgewiesenen Vermögensgegenstände.

Die Passivseite ist gem. § 49 Abs. III GemHVO in fünf Bilanzpositionen zu unterteilen, dem Eigenkapital, den Sonderposten, den Rückstellungen, den Verbindlichkeiten sowie den Rechnungsabgrenzungsposten.

Bilanzposition 1 Eigenkapital

Das Eigenkapital ist die Differenz zwischen dem Vermögen (Aktiva) und den Schulden. Jahresüberschüsse erhöhen das Eigenkapital, Jahresfehlbeträge verringern es. Wie das Fremdkapital, so dient auch das Eigenkapital der Finanzierung des Vermögens.

Das Eigenkapital besteht aus der Nettoposition, den Rücklagen und der Ergebnisverwendung.

	31.12.2019	31.12.2020	Veränderung
1 - Eigenkapital	61.044.450,79	65.928.259,17	4.883.808,38 ↗

Bilanzposition 1.1 Netto-Position

Die Nettoposition stellt das Basiskapital der Gemeinde dar, das in der ersten Eröffnungsbilanz als Saldo aus dem Vermögen der Aktivseite und den Sonderposten, Rückstellungen, Verbindlichkeiten sowie Abgrenzungsposten der Passivseite festgestellt wurde.

	31.12.2019	31.12.2020	Veränderung
1.1 - Nettoposition	56.115.783,12	56.115.783,12	0,00 →

Erläuterungen:

Die Nettoposition ist vom Grunde her ein unveränderlicher Wert, da er das Eigenkapital zum Zeitpunkt der ersten Eröffnungsbilanz widerspiegelt. Allerdings gab es nach den Vorschriften des § 108 Abs. 5 HGO und mehreren Erlassen des HMdIS die Möglichkeit, die erste Eröffnungsbilanz rückwirkend zum Stichtag ihrer Erstellung ergebnisneutral zu ändern. Insbesondere war eine Änderung der Eröffnungsbilanz möglich, wenn im Nachhinein festgestellt wurde, dass in der



Eröffnungsbilanz Vermögensgegenstände nicht oder fehlerhaft angesetzt worden sind. Änderungen dieser Art durften nach den vorgenannten Regelungen bis zum Jahresabschluss 2012 vorgenommen werden. Von dieser Möglichkeit, die durch den Gesetzgeber bzw. Erlassgeber eingeräumt wurden, ist in der Vergangenheit auch Gebrauch gemacht worden. Dadurch wurde der ursprünglich ermittelte Wert der Nettoposition von rd. 80,8 Mio. € auf 68,3 Mio. € vermindert. D.h., dass die Nettoposition bereits bei Umstellung auf die Doppik zum 01.01.2007 nur den Wert von 68,3 Mio. € gehabt hätte, hätte der gleiche Kenntnisstand bestanden, wie zum Zeitpunkt der Änderung der Nettoposition.

Neben den vorgenannten Änderungsmöglichkeiten der Nettoposition, die im Zusammenhang mit der Umstellung auf die Doppik gegeben waren, hat der Gesetzgeber mit dem "Hessenkassengesetz" durch die Regelung des § 24 Abs. 3 Satz 2 GemHVO erneut die Möglichkeit gegeben, die Nettoposition zu ändern. Mit dieser Regelung hat der Ordnungsgeber den Kommunen einmalig die Möglichkeit eingeräumt, mit dem Jahresabschluss 2018, die aufgelaufenen ordentlichen Jahresfehlbeträge, die aufgrund der Umstellung auf die Doppik und im Nachgang durch die internationale Finanzkrise entstanden waren, zu verrechnen. Der HMdIS hat diese Möglichkeit als "Resetaste" für die Fehlbeträge und Fehlbetragsvorträge der Kommunen bis zum Jahresabschluss 2018 bezeichnet.

Bilanzposition 1.2 Rücklagen, Sonderrücklagen, Stiftungskapital

Gem. § 23 GemHVO hat die Gemeinde Rücklagen für Überschüsse des ordentlichen und außerordentlichen Ergebnisses sowie für Sondervermögen zu bilden.

	31.12.2019	31.12.2020	Veränderung
1.2 - Rücklagen, Sonderrücklagen, Stiftungskapital	4.928.667,67	9.812.476,05	4.883.808,38 ↗

Erläuterungen:

S. Erläuterungen zu Ziff. 1.2.1 und 1.2.2.

Bilanzposition 1.2.1 Rücklagen aus Überschüssen des ordentlichen Ergebnisses

Ein Jahresüberschuss beim ordentlichen Ergebnis ist gem. § 23 i.V.m. § 24 GemHVO der Rücklage aus Überschüssen des ordentlichen Ergebnisses zuzuführen, sofern der Überschuss nicht zum Ausgleich eines Fehlbetrags beim außerordentlichen Ergebnis benötigt wird. Laufende Fehlbeträge des ordentlichen Ergebnisses sind durch Entnahme aus der Rücklage auszugleichen.

	31.12.2019	31.12.2020	Veränderung
1.2.1 - Rücklagen aus Überschüssen des ordentlichen Ergebnisses	3.696.231,14	6.628.416,38	2.932.185,24 ↗

Erläuterungen:

Im ordentlichen Ergebnis der Ergebnisrechnung 2020 wurde ein Überschuss in Höhe von 2.932.185,24 € ausgewiesen. Nach § 106 Abs. 2 HGO i.V.m. § 24 Abs. 1 GemHVO sind im Rahmen des Jahresabschlusses Überschüsse des ordentlichen Ergebnisses der aus Überschüssen des ordentlichen Ergebnisses zu bildenden Rücklage zuzuführen. Unter Berücksichtigung der bisherigen Überschüsse des ordentlichen Ergebnisses der Vorjahre erhöht sich damit die Rücklage aus Überschüssen des ordentlichen Ergebnisses auf 6.628.416,38 €.



Bilanzposition 1.2.2 Rücklagen aus Überschüssen des außerordentlichen Ergebnisses

Ein Jahresüberschuss beim außerordentlichen Ergebnis ist gem. § 23 GemHVO der Rücklage aus Überschüssen des außerordentlichen Ergebnisses zuzuführen, sofern der Überschuss nicht zum Ausgleich eines Fehlbetrags beim ordentlichen Ergebnis benötigt wird. Laufende Fehlbeträge des außerordentlichen Ergebnisses sind durch Entnahme aus der Rücklage auszugleichen.

	31.12.2019	31.12.2020	Veränderung
1.2.2 - Rücklagen aus Überschüssen des außerordentlichen Ergebnisses	1.232.436,53	3.184.059,67	1.951.623,14 ↗

Erläuterungen:

Wie bereits in der Einleitung zu dieser Bilanzposition erwähnt, führen Überschüsse im außerordentlichen Ergebnis im Rahmen des Jahresabschlusses zu Rücklagen, sofern die Überschüsse nicht zur Verrechnung von bestehenden außerordentlichen Fehlbeträgen bzw. Fehlbetragsvorträgen erforderlich sind.

Der außerordentliche Jahresüberschuss in Höhe von 1.951.623,14 € (s. Pos. 29 Ergebnisrechnung) wurde nach § 106 Abs. 2 HGO der Rücklage aus Überschüssen des außerordentlichen Ergebnisses zugeführt, da keine Verrechnung mit außerordentlichen Fehlbeträgen aus Vorjahren erforderlich war. Unter Berücksichtigung der bereits bestehenden Rücklage aus Überschüssen des außerordentlichen Ergebnisses ergab sich der Wert in Höhe von 3.184.059,67 €.

Bilanzposition 1.2.3 Sonderrücklagen

Sonderrücklagen sind gem. § 23 Abs. GemHVO zweckgebunden zu bilden. Gem. § 13 Abs. 1 HVerSRücklG stellt die Versorgungsrücklage eine solche Rücklage dar. Diese ist nur zu bilden, wenn sich die Gemeinde hierbei nicht einer kommunalen Versorgungskasse bedient. Weitere Rücklagen können gebildet werden, sofern der Ergebnishaushalt keinen Fehlbetrag ausweist.

	31.12.2019	31.12.2020	Veränderung
1.2.3 - Sonderrücklagen	0,00	0,00	0,00 →

Erläuterungen:

Sonderrücklagen wurden nicht gebildet.

Bilanzposition 1.2.4 Stiftungskapital

Für rechtlich unselbstständige örtliche Stiftungen hat die Gemeinde gem. § 23 Abs. 2 GemHVO eine Pflichtrücklage zu bilden.

	31.12.2019	31.12.2020	Veränderung
1.2.4 - Stiftungskapital	0,00	0,00	0,00 →

Erläuterungen:

Die Stadt Pfungstadt führt keine unselbstständige Stiftungen, daher ist diese Rücklage entbehrlich.



Bilanzposition 1.3 Ergebnisverwendung

Im doppischen Rechnungsverbund stellt das Jahresergebnis als Saldo von Erträgen und Aufwendungen eine (Bestands-)Veränderung des Eigenkapitals dar. Dieses Ist-Ergebnis eines Haushaltsjahres wird nach Aufstellung des Jahresabschlusses auf das (Eigenkapital-Unterkonto) "Jahresergebnis" verbucht und damit in die Bilanz "abgeschlossen".

§ 106 Abs. 2 i.V.m. § 24 Abs. 1 und § 24 Abs. 3 GemHVO erläutern auch die Grundmechanismen für die doppische Ergebnisverwendung:

Überschüsse aus dem ordentlichen Ergebnis sind den ordentlichen Rücklagen, Überschüsse aus dem außerordentlichen Ergebnis sind den außerordentlichen Rücklagen zuzuführen. Analog gilt dies für (ordentliche und außerordentliche) Fehlbeträge im Sinne einer Zuführung zu (ordentlichen und außerordentlichen) Ergebnisvorträgen.

Ausgleich, Verrechnung und Vortrag von (ordentlichen wie außerordentlichen) Ergebnissen erfolgen ausschließlich auf den entsprechenden Eigenkapital-Unterkonten in der Bilanz. Der Ausgleich eines Vorjahresfehlbetrags erfordert deshalb stets einen Ergebnisüberschuss in Folgejahren.

Soweit Rücklagen zum Ausgleich von negativen Ergebnissen vorhanden sind, wird (das jeweils ordentliche bzw. außerordentliche) Jahresergebnis mit dem (entsprechenden) Rücklagenkonto verrechnet. Der Ausgleich eines negativen ordentlichen Ergebnisses mit einem außerordentlichen Überschuss im Haushaltsjahr erfolgt durch Verrechnung zwischen beiden Konten. Zuführungen zu Rücklagen werden als Umbuchung von (positivem) Jahresergebnis auf Rücklage abgebildet.

	31.12.2019	31.12.2020	Veränderung
1.3 - Ergebnisverwendung	0,00	0,00	0,00 →

Erläuterungen:

S. Erläuterungen zu Ziff. 1.3.2.1 und 1.3.2.2.

Bilanzposition 1.3.1 Ergebnisvortrag

Diese Bilanzposition ergibt sich aus der Summe der ordentlichen und außerordentlichen Ergebnisse aus Vorjahren.

	31.12.2019	31.12.2020	Veränderung
1.3.1 - Ergebnisvortrag	0,00	0,00	0,00 →

Bilanzposition 1.3.1.1 Ordentliche Ergebnisse aus Vorjahren

	31.12.2019	31.12.2020	Veränderung
1.3.1.1 - Ordentliche Ergebnisse aus Vorjahren	0,00	0,00	0,00 →

Bilanzposition 1.3.1.2 Außerordentliche Ergebnisse aus Vorjahren

	31.12.2019	31.12.2020	Veränderung
1.3.1.2 - Außerordentliche Ergebnisse aus Vorjahren	0,00	0,00	0,00 →



Bilanzposition 1.3.2 Jahresergebnis

	31.12.2019	31.12.2020	Veränderung
1.3.2 - Jahresüberschuss / Jahresfehlbetrag	0,00	0,00	0,00 →

Erläuterungen:

S. hierzu Erläuterungen zu Ziff. 1.3.2.1 und 1.3.2.2 zu entnehmen.

Bilanzposition 1.3.2.1 Ordentliches Jahresergebnis

	31.12.2019	31.12.2020	Veränderung
1.3.2.1 - Ordentlicher Jahresüberschuss / Jahresfehlbetrag	0,00	0,00	0,00 →

Erläuterungen:

Der Jahresüberschuss des Jahres 2020 in Höhe von 2.932.185,24 € wurde gemäß § 106 Abs. 2 HGO i.V.m. § 23 i.V.m. § 24 Abs. 1 GemHVO im Rahmen der Aufstellung des Jahresabschlusses 2020 der aus Überschüssen des ordentlichen Ergebnisses des Ergebnishaushalts gebildeten Rücklage zugeführt, da er nicht zum Ausgleich des außerordentlichen Ergebnisses benötigt wurde.

Bilanzposition 1.3.2.2 Außerordentliches Jahresergebnis

	31.12.2019	31.12.2020	Veränderung
1.3.2.2 - Außerordentlicher Jahresüberschuss / Jahresfehlbetrag	0,00	0,00	0,00 →

Erläuterungen:

Der Jahresüberschuss im außerordentlichen Ergebnis in Höhe von 1.951.623,14 € wurde gemäß 106 Abs. 2 HGO i.V.m. § 23 GemHVO der Rücklage aus Überschüssen des außerordentlichen Ergebnisses im Rahmen der Aufstellung des Jahresabschlusses 2020 zugeführt.

Bilanzposition 2 Sonderposten

Unter der Position Sonderposten werden erhaltene Zuwendungen und Ertragszuschüsse aus Beiträgen und ähnlichen Entgelten Nutzungsberechtigter für die Anschaffung oder Herstellung von Vermögensgegenständen ausgewiesen. Darüber hinaus sind Sonderposten für erhobene Beiträge, den Gebührenaussgleich und für Umlagen nach § 37 Abs. 3 des Finanzausgleichsgesetzes zu bilden. Die Auflösung des Sonderpostens erfolgt korrespondierend zur Nutzungsdauer des bezuschussten Vermögensgegenstandes.

	31.12.2019	31.12.2020	Veränderung
2 - Sonderposten	29.222.643,45	29.814.608,17	591.964,72 ↗

Erläuterungen:

S. Erläuterungen zu den Bilanzpositionen 2.1 bis 2.4.



Bilanzposition 2.1 Sonderposten für erhaltene Investitionszuweisungen, -zuschüsse und -beiträge

Unter der Position sind Zuwendungen von Dritten für Investitionsmaßnahmen auszuweisen.

	31.12.2019	31.12.2020	Veränderung
2.1 - Sonderposten für erhaltene Investitionszuweisungen, -zuschüsse und -beiträge	23.823.402,01	25.215.133,32	1.391.731,31 ↗

Erläuterungen:

S. Erläuterungen zu Ziff. 2.1.1 bis 2.1.3

Bilanzposition 2.1.1 Zuweisungen vom öffentlichen Bereich

Hierunter fallen erhaltene Finanzhilfen, die die Gemeinde zur Erfüllung ihrer Aufgabe von einem anderen öffentlich-rechtlichen Aufgabenträger zur Finanzierung von Vermögensgegenständen erhalten hat.

	31.12.2019	31.12.2020	Veränderung
2.1.1 - Zuweisungen vom öffentlichen Bereich	15.420.594,68	16.242.142,68	821.548,00 ↗

Erläuterungen:

Die Veränderung zum Vorjahr ergab sich aus Zugängen in Höhe von rd. 1.515.000 €, davon Zuweisungen des Landes für die Umgehungsstraße West in Höhe von rd. 342.000 €, 124.000 € für die Toranlage Feuerwehr und der Verwendung der Fehlbelegungsabgabe für das Jahr 2017 und 2018 in Höhe von rd. 256.000 €, Zuweisungen aus dem Kommunalen Investitionsprogramm für die Kita Mühlenzauber und dem Aufzug Bürgerheim Eschollbrücken in Höhe von rd. 330.000 € sowie 11 weiteren Zuweisungen im Gesamtbetrag von rd. 461.000 €. Dem gegenüber stand die ertragswirksame Auflösung bestehender Sonderposten in Höhe von rd. 693.000 €, die im Rahmen des Jahresabschlusses verbucht werden.

Bilanzposition 2.1.2 Zuschüsse vom nicht öffentlichen Bereich

Hierunter fallen erhaltene Finanzhilfen, die die Gemeinde zur Erfüllung ihrer Aufgabe von einem nicht öffentlich-rechtlichen Aufgabenträger zur Finanzierung von Vermögensgegenständen erhalten hat.

	31.12.2019	31.12.2020	Veränderung
2.1.2 - Zuschüsse vom nicht öffentlichen Bereich	5.562.814,17	5.579.622,54	16.808,37 →

Bilanzposition 2.1.3 Investitionsbeiträge

Sonderposten für Investitionsbeiträge werden nach dem Kommunalabgabengesetz erhoben und stellen von Grundstückseigentümern erhobene Geldmittel dar, die der teilweisen Deckung von Kosten dienen, die für die Anschaffungen oder Herstellung und dem Ausbau öffentlicher Erschließungsanlagen und Einrichtungen entstehen.



	31.12.2019	31.12.2020	Veränderung
2.1.3 - Investitionsbeiträge	2.839.993,16	3.393.368,10	553.374,94 ↗

Erläuterungen:

Die Veränderung zum Vorjahr ergab sich aus der Erhebung wiederkehrender Straßenbeiträge in Höhe von rd. 800.000 € abzüglich Gutschriften für rückwirkende Korrekturen von zu verschonenden Grundstücken in Höhe von rd. 120.000 €. Diesen Zugängen standen Abgänge in Form der ertragswirksamen Auflösung der Sonderposten in Höhe von rd. 120.000 € gegenüber, die im Rahmen des Jahresabschlusses verbucht wurden.

Bilanzposition 2.2 Sonderposten für den Gebührenaussgleich

Sonderposten für den Gebührenaussgleich sind nach § 41 Abs. 7 GemHVO zu bilden, wenn die tatsächlichen Erträge der gebührenrechnenden Einrichtung höher sind als die Aufwendungen. Hintergrund ist, dass dieser Überschuss den Gebührenzahlern nach dem Äquivalenzprinzip wieder zu Gute kommt.

	31.12.2019	31.12.2020	Veränderung
2.2 - Sonderposten für den Gebührenaussgleich	4.364.873,01	4.025.783,01	-339.090,00 ↘

Erläuterungen:

Die Veränderung zum Vorjahr ergab sich wie folgt:

Bereich	Jahr	Betrag € rd.	Grundlage
Wasserversorgung	2015	-220.000	Auflösung Sopo verteilt auf die Jahre 2019/2020 je zur Hälfte
Abwasserbeseitigung	2015	-329.000	Auflösung Sopo verteilt auf die Jahre 2019/2020 je zur Hälfte
Abwasserbeseitigung	2020	210.000	Zuführung überschlägige Berechnung
Summe		339.000	

Bilanzposition 2.3 Sonderposten für Umlagen nach § 37 Abs. 3 FAG

Der Sonderposten ist gem. § 41 Abs. 8 GemHVO zu bilden, wenn die tatsächlichen Erträge der Umlagen nach § 37 Abs. 3 FAG höher als die Aufwendungen, die mit der Umlage finanziert werden sollen, waren. Im Folgejahr ist der Sonderposten ergebniswirksam aufzulösen, wodurch der Umlagebedarf des Folgejahres entsprechend reduziert wird.

	31.12.2019	31.12.2020	Veränderung
2.3 - Sonderposten für Umlagen nach § 50 Abs. 3 FAG	0,00	0,00	0,00 →



Bilanzposition 2.4 Sonstige Sonderposten

Unter der Position sind sämtliche weiteren Sonderposten zu erfassen, die eine Sonderpostenbildung notwendig machen und nicht einer der vorherigen Positionen zugeordnet werden können.

	31.12.2019	31.12.2020	Veränderung
2.4 - Sonstige Sonderposten	1.034.368,43	573.691,84	-460.676,59 ↘

Erläuterungen:

Unter dieser Bilanzposition werden überwiegend die Sonderposten für Anlagen im Bau verbucht. Durch die Fertigstellung einzelner bezuschusster Anlagen erfolgte die Umbuchung aus den sonstigen Sonderposten zu anderen Bilanzpositionen der Sonderposten.

Bilanzposition 3 Rückstellungen

Rückstellungen sind nach § 39 GemHVO für Sachverhalte zu bilden, die bezüglich ihres Eintretens bzw. ihrer Höhe nach zum Bilanzstichtag noch nicht völlig sicher sind und bei denen eine Inanspruchnahme wahrscheinlich ist.

	31.12.2019	31.12.2020	Veränderung
3 - Rückstellungen	13.938.170,49	13.939.355,89	1.185,40 →

Die Erläuterungen zu den Veränderungen ergeben sich aus den Bilanzpositionen 3.1 bis 3.5

Bilanzposition 3.1 Pensionsrückstellungen

Pensionsrückstellungen sind nach § 39 Abs. 1 Nr. 1 GemHVO für den Versorgungsanspruch des Beamten gegen den Dienstherrn zu bilden. Durch die Mitgliedschaft in einer Versorgungskasse wird die Gemeinde nicht von der Verpflichtung entbunden, Pensionsrückstellungen zu bilanzieren.

Darüber hinaus werden unter dieser Bilanzposition die Beihilferückstellung gem. § 39 Abs. 1 Nr. 2 GemHVO sowie zukünftige Verpflichtungen zur Lohn- und Gehaltszahlung in Zeiten der Freistellung von der Arbeit im Rahmen der Altersteilzeitarbeit gem. § 39 Abs. 1 Nr. 3 GemHVO ausgewiesen.

	31.12.2019	31.12.2020	Veränderung
3.1. - Pensionsrückstellungen und ähnliche Verpflichtungen	13.070.806,82	13.124.638,30	53.831,48 →
Rückstellungen für Pensionen und ähnliche Verpflichtungen	10.784.877,00	10.876.043,00	91.166,00 →
Verpflichtungen für Altersteilzeit und ähnliche Maßnahmen	62.913,82	63.651,30	737,48 ↗
Beihilfeverpflichtungen gegenüber Versorgungsempfängern	1.507.347,00	1.412.952,00	-94.395,00 ↘
Beihilfeverpflichtungen gegenüber Beamten und Arbeitnehmern	715.669,00	771.992,00	56.323,00 ↗



Erläuterungen:

Die Veränderungen zum Vorjahr ergaben sich durch Zugänge für die aktiven Beamten sowie für die Mitarbeiter, die das tarifliche Altersteilzeitangebot in Anspruch nehmen und der ertragswirksamen Inanspruchnahme der Rückstellungen für die Ruhehaltsempfänger.

Die Ermittlung der Rückstellung für Pensionen und Beihilfeverpflichtungen gegenüber Beamten und Versorgungsempfängern erfolgte durch die Versorgungskasse Darmstadt unter Verwendung der Richttafeln 2018 G von Klaus Habeck, nach dem versicherungsmathematischen Teilwertverfahren gem. § 6a Abs. 3 Einkommensteuergesetz. Die Abzinsung der Pensionsverpflichtungen erfolgt mit 6% nach § 41 Abs. 6 GemHVO.

Am 31.12.2020 lag der von der Deutschen Bundesbank bekanntgegebene Abzinsungssatz nach § 253 Abs. 2 HGB bei 2,3%. Dieser Zinssatz ist der durchschnittliche Marktzinssatz über einen Zeitraum von 10 Jahren, der sich bei einer angenommenen Restlaufzeit von 15 Jahren ergibt. Somit ist der Zinssatz nach § 41 Abs. 6 GemHVO höher als der vorgenannte Abzinsungssatz. Wenn das tatsächliche Zinsniveau auf Dauer niedriger ist, müssten nach dem Vorsichtsprinzip die Rückstellungsaufwendungen erhöht werden. Da der Abzinsungssatz in § 41 GemHVO auf 6% festgesetzt wurde, entspricht die Bilanzposition der Pensions- und Beihilfeverpflichtungen zwar den Vorgaben der GemHVO, spiegelt aber nicht die eigentliche Verpflichtung wieder. Aus diesem Grund ist im Anhang auf diesen Sachverhalt hinzuweisen und die eigentliche Verpflichtung auszuweisen (gem. Hinweis Nr. 4 zu § 39 GemHVO). Nach den Berechnungen der VK Darmstadt auf der Basis des Abzinsungssatzes in Höhe von 2,71% ergäben sich bei einer Abzinsung mit diesem Zinssatz Pensionsverpflichtungen in Höhe von rd. 16,5 Mio. € gegenüber der in der Bilanz ausgewiesenen Verpflichtung in Höhe von 10,9 Mio. €, also ein um rd. 5,7 Mio. € höherer Wert.

Bilanzposition 3.2 Rückstellungen für Umlageverpflichtungen

Für ungewisse Verbindlichkeiten im Rahmen des Finanzausgleichs ist gem. § 39 Abs. 1 Nr. 7 GemHVO eine Rückstellung zu bilden, wenn ungewöhnlich hohe Steuererträge des laufenden Jahres aufgrund der Systematik des Finanzausgleichs in folgenden Jahren zu ungewöhnlich hohen Umlagezahlungen führen.

	31.12.2019	31.12.2020	Veränderung
3.2 - Rückstellung für Finanzausgleich und Steuerschuldverhältnisse	310.824,31	247.424,09	-63.400,22 ↘
Rückstellungen für Gewerbesteuer	101.544,60	101.544,60	0,00 →
Rückstellungen für Körperschaftsteuer	209.279,71	145.879,49	-63.400,22 ↘

Erläuterungen

Hierbei handelt es sich um Rückstellungen für die Gewerbe- und Körperschaftsteuer die Betriebe gewerblicher Art der Stadt, insbesondere der Wasserversorgung.

Bilanzposition 3.3 Rückstellungen für die Rekultivierung und Nachsorge von Abfalldeponien

Die Rückstellungsverpflichtung gem. § 39 Abs. 1 Nr. 5 GemHVO beruht auf der gesetzlichen Verpflichtung der Gemeinde zur Rekultivierung und Nachsorge von Abfallentsorgungsanlagen. Unter Rekultivierung wird hierbei verstanden, die durch menschliche Eingriffe in die Natur zerstörte Landschaftsteile (z.B. Bergbau, Deponie) durch Pflegemaßnahmen wiederherzustellen. Die Nachsorgeverpflichtung beruht auf § 11 der Deponieverordnung.



	31.12.2019	31.12.2020	Veränderung
3.3 - Rückstellungen für Rekultivierung von Abfalldeponien	0,00	0,00	0,00 →

Bilanzposition 3.4 Rückstellungen für die Sanierung von Altlasten

Für drohende Sanierungsverpflichtungen für Altlasten müssen gem. § 39 Abs. 1 Nr. 6 GemHVO Rückstellungen gebildet werden. Unter Altlasten werden Altablagerungen verstanden, von denen Gefährdungen für die Umwelt ausgehen oder zu erwarten sind.

	31.12.2019	31.12.2020	Veränderung
3.4 - Rückstellungen für die Sanierung von Altlasten	14.600,00	15.800,00	1.200,00 ↗

Bilanzposition 3.5 Sonstige Rückstellungen

Unter den sonstigen Rückstellungen sind alle weiteren ungewissen Verbindlichkeiten und Aufwendungen gem. § 39 GemHVO zu bilanzieren, für die eine nach dem Bilanzstichtag wahrscheinliche Inanspruchnahme anzunehmen ist und nicht den vorigen Positionen zuzuordnen sind.

	31.12.2019	31.12.2020	Veränderung
3.5 - Sonstige Rückstellungen	541.939,36	551.493,50	9.554,14 ↗

Erläuterungen:

Hierbei handelt es sich um freiwillige Rückstellungen nach § 39 Abs. 2 GemHVO für unterlassene Aufwendungen, die Vorjahren zuzuordnen gewesen wären, aber nicht umgesetzt werden konnten.

Bilanzposition 4 Verbindlichkeiten

Verbindlichkeiten sind gem. § 58 Nr. 35 GemHVO Verpflichtungen der Gemeinde gegenüber Dritten, die dem Grunde und der Höhe nach sicher sind. Nach § 41 Abs. 1 S. 2 GemHVO sind Verbindlichkeiten mit ihrem Rückzahlungsbetrag anzusetzen.

	31.12.2019	31.12.2020	Veränderung
4 - Verbindlichkeiten	79.745.476,30	90.499.419,57	10.753.943,27 ↗

Die Begründungen für die Veränderungen zum Vorjahr ergeben sich aus Erläuterungen zu den Bilanzpositionen 4.1 bis 4.9..

Bilanzposition 4.1 Verbindlichkeiten aus Anleihen

Verbindlichkeiten aus Anleihen entstehen durch festverzinsliche Anleihen, die von der Gemeinde zur Deckung eines langfristigen und größeren Kapitalbedarfs emittiert werden. Der Ansatz erfolgt mit dem Rückzahlungsbetrag der Anleihe.

	31.12.2019	31.12.2020	Veränderung
4.1 - Anleihen	0,00	0,00	0,00 →



Bilanzposition 4.2 Verbindlichkeiten aus Investitionskrediten

Verbindlichkeiten aus Investitionskrediten dürfen von der Gemeinde zur Finanzierung von Investitionsmaßnahmen aufgenommen werden. Die Kreditverbindlichkeit ist mit ihrem Nennwert, abzüglich bisher geleisteter Tilgungen zu bilanzieren.

	31.12.2019	31.12.2020	Veränderung
4.2 - Verbindlichkeiten aus Krediten für Investitionen	75.041.128,51	80.661.168,91	5.620.040,40 ↗

Erläuterungen:

Die Erläuterungen zu den Abweichungen zum Vorjahr ergeben sich aus den Bilanzpositionen 4.2.1 bis 4.2.3.

Bilanzposition 4.2.1 Verbindlichkeiten gegenüber Kreditinstituten

Unter Kreditinstitut ist ein Unternehmen zu verstehen, das Bankgeschäfte gewerbsmäßig oder in einem Umfang betreibt, der einen in kaufmännischer Weise eingerichteten Geschäftsbetrieb erfordert. Eine Definition ergibt sich aus § 1 KWG. Im Allgemeinen sind hier bei Banken oder Sparkassen aufgenommene Investitionskredite auszuweisen.

	31.12.2019	31.12.2020	Veränderung
4.2.1 - Verbindlichkeiten gegenüber Kreditinstituten	72.678.691,57	78.602.920,41	5.924.228,84 ↗

Erläuterungen:

Die Abweichung zum Vorjahr ergibt sich wie folgt:

	€	€
Kreditaufnahme		8.707.435,00
davon für Kreditkontingent 2018	7.950.000	
davon Umschuldung	757.435	
Kredittilgung		2.783.206,16
davon regelmäßige Tilgung	2.025.771,16	
davon Tilgung Umschuldung	757.435,00	
Saldo	5.924.228,84	5.924.228,84

Bilanzposition 4.2.2 Verbindlichkeiten gegenüber öffentlichen Kreditgebern

	31.12.2019	31.12.2020	Veränderung
4.2.2 - Verbindlichkeiten gegenüber öffentlichen Kreditgebern	2.171.243,47	1.937.694,14	-233.549,33 ↘

Erläuterungen:

Die Veränderung gegenüber dem Vorjahr wurde durch die ordentliche Tilgung verursacht.

Bilanzposition 4.2.3 Verbindlichkeiten gegenüber sonstigen Kreditgebern

Zu den sonstigen Kreditgebern sind sämtliche Kreditgeber zu zählen, bei denen die Gemeinde einen Kredit zur Finanzierung einer Investition aufnimmt und nicht den vorigen Kreditgebern zugeordnet werden kann.



	31.12.2019	31.12.2020	Veränderung
4.2.3 - Verbindlichkeiten gegenüber sonstigen Kreditgebern	191.193,47	120.554,36	-70.639,11 ↓

Bilanzposition 4.3 Verbindlichkeiten aus Liquiditätskrediten

Liquiditätskredite dürfen gem. § 105 Abs. 1 HGO von der Gemeinde nur kurzfristig aufgenommen werden, um die stetige Zahlungsfähigkeit zur Aufgabenerfüllung sicherzustellen. Für die Aufnahme ist eine Kreditermächtigung durch die Haushaltssatzung notwendig.

	31.12.2019	31.12.2020	Veränderung
4.3 - Verbindlichkeiten aus Kreditaufnahmen für die Liquiditätssicherung	0,00	0,00	0,00 →

Erläuterungen:

Im Haushaltsjahr 2020 waren in der Haushaltssatzung der Höchstbetrag der Liquiditätskredite auf 9,5 Mio. € festgesetzt. Im Laufe des Jahres wurden auch mehrmals Liquiditätskredite in Anspruch genommen (s. Ziff. 3.12 Pos. 35-37). Vor Ablauf des Jahres 2020 wurden die Kredite zurückgezahlt.

Bilanzposition 4.4 Verbindlichkeiten aus kreditähnlichen Rechtsgeschäften

Unter der Position werden Zahlungsverpflichtungen erfasst, die einer Kreditaufnahme wirtschaftlich gleichkommen. Hierbei kann es sich bspw. um Hypothekenschulden oder Leasingverträge handeln. Konkret handelt es sich hier um die Tilgung des kreditähnlichen Rechtsgeschäfts für die Finanzierung des sog. "Pfungstädter Modells" zur Straßensanierung.

	31.12.2019	31.12.2020	Veränderung
4.4 - Verbindlichkeiten aus kreditähnlichen Rechtsgeschäften	466.558,44	408.377,93	-58.180,51 ↓

Erläuterungen:

Die Veränderung gegenüber dem Vorjahr wurde durch die ordentliche Tilgung verursacht.

Bilanzposition 4.5 Verbindlichkeiten aus Zuweisungen und Zuschüssen

Unter der Position sind von der Gemeinde bewilligte Zuwendungen in Höhe des bewilligten bzw. zugesagten Betrages anzusetzen. Voraussetzung hierfür bildet eine rechtswirksame Leistungsverpflichtung.

	31.12.2019	31.12.2020	Veränderung
4.5 - Verbindlichkeiten aus Zuweisungen und Zuschüssen, Transferleistungen und Beiträgen	36.630,39	97.567,25	60.936,86 ↑

Erläuterungen:

Diese Verbindlichkeiten unterliegen keiner Kontinuität und können von Jahr zu Jahr abweichen.



Bilanzposition 4.6 Verbindlichkeiten aus Lieferungen und Leistungen

Verbindlichkeiten aus Lieferungen und Leistungen sind immer dann anzusetzen, wenn die Lieferantenverbindlichkeit zum Bilanzstichtag noch nicht ausgeglichen ist. Der Ansatz erfolgt grundsätzlich in Höhe des Rechnungsbetrags.

	31.12.2019	31.12.2020	Veränderung
4.6 - Verbindlichkeiten aus Lieferungen und Leistungen	2.614.738,66	7.353.033,22	4.738.294,56 ↗

Erläuterungen:

Diese Verbindlichkeiten unterliegen keiner Kontinuität und können von Jahr zu Jahr abweichen. Hier ist zu erwähnen, dass Ende Dezember 2020 die Buchung für die Ablösung gegenüber der HLG für das Gewerbegebiet "Breitwieserweg" in Höhe von rd. 4,6 Mio. € veranlasst wurde, die Auszahlung allerdings erst im Januar 2021 erfolgte.

Bilanzposition 4.7 Verbindlichkeiten aus Steuern und steuerähnlichen Abgaben

Unter der Position sind Verbindlichkeiten aus der Einkommens- oder Lohnsteuer sowie, Verpflichtungen gegenüber Sozialversicherungsträgern auszuweisen.

	31.12.2019	31.12.2020	Veränderung
4.7 - Verbindlichkeiten aus Steuern und steuerähnlichen Abgaben	107.925,03	243.076,09	135.151,06 ↗

Bilanzposition 4.8 Verbindlichkeiten gegenüber verbundenen Unternehmen, Unternehmen mit denen ein Beteiligungsverhältnis besteht und Sondervermögen

Unter der Position sind Verbindlichkeiten und Verpflichtungen gegenüber den o.g. Unternehmen auszuweisen, die zum Bilanzstichtag noch nicht ausgeglichen sind.

	31.12.2019	31.12.2020	Veränderung
4.8 - Verbindlichkeiten gegenüber verbundenen Unternehmen, Beteiligungen und Sondervermögen	0,00	0,00	0,00 →

Bilanzposition 4.9 Sonstige Verbindlichkeiten

Unter den sonstigen Verbindlichkeiten sind alle Verbindlichkeiten, die nicht unter einem anderen Bilanzposten auszuweisen sind. Hierunter fallen z.B. Umsatzsteuerverbindlichkeiten oder durchlaufende Gelder.

	31.12.2019	31.12.2020	Veränderung
4.9. - Sonstige Verbindlichkeiten	1.478.495,27	1.736.196,17	257.700,90 ↗
Umsatzsteuer	33.145,83	14.053,44	-19.092,39 ↘
Sonstige Steuerverbindlichkeiten	0,00	0,00	0,00 →



	31.12.2019	31.12.2020	Veränderung
Verbindlichkeiten gegenüber Sozialversicherungsträgern	-9.568,54	-12.398,93	-2.830,39 ↘
Verbindlichkeiten gegenüber Bediensteten, Organmitgliedern und Gesellschaftern	66.258,99	87.835,63	21.576,64 ↗
Verwahrungen	285.425,39	359.191,93	73.766,54 ↗
Erhaltene Anzahlungen	--	--	--
Andere sonstige Verbindlichkeiten	1.103.233,60	1.287.514,10	184.280,50 ↗

Bilanzposition 5 Rechnungsabgrenzungsposten

Als Rechnungsabgrenzungsposten sind gem. § 45 GemHVO auf der Passivseite erhaltene Einzahlungen vor dem Bilanzstichtag auszuweisen, sofern die Einzahlungen einen Ertrag für eine bestimmte Zeit nach dem Bilanzstichtag darstellen, z.B. die im Haushaltsjahr erhobenen Grabnutzungsentgelte für die nächsten 30 Jahre.

	31.12.2019	31.12.2020	Veränderung
5 - Passive Rechnungsabgrenzungsposten	0,00	0,00	0,00 →

Erläuterungen:

Die Stadt Pfungstadt verzichtet gemäß den Beschlüssen zu den Drucksachen 319/2014 und 72/2020, durch die Festsetzung von Wertgrenzen für periodenfremde Erträge und Aufwendungen im Sinne der §§ 40 Abs. 4 und 58 Nr. 5a GemHVO, auf die passive Rechnungsabgrenzung der Bestattungsgebühren.



3.11 Erläuterungen zu den Posten der Ergebnisrechnung

In § 112 Abs. 4 Nr. 1 HGO und § 50 Abs. 1 GemHVO ist geregelt, dass im Anhang die wesentlichen Posten der Ergebnisrechnung zu erläutern sind. Der Hinweis 1 zu § 50 GemHVO besagt, dass die Erläuterungen im Anhang sich auf den Jahresvergleich beziehen sollen. Dies im Gegensatz zum Rechenschaftsbericht, der die Erläuterungen zu Abweichungen im Verhältnis zur Planung und zum Ergebnis der Jahresrechnung enthält.

Auch hier werden nur wesentliche Abweichungen erläutert.

3.11.1 Ordentliche Erträge

1. Privatrechtliche Leistungsentgelte

	31.12.2019	31.12.2020	Veränderung
Privatrechtliche Leistungsentgelte	1.157.761,50	1.076.306,72	-81.454,78 ↓
5003000 - Umsatzerlöse aus Überlassung Gebäude und Räume	696.211,06	666.099,41	-30.111,65 ↓
5004000 - Umsatzerlöse aus Überlassung von Rechten	378.120,48	364.978,51	-13.141,97 ↓
5005000 - Umsatzerlöse aus d sonst Nutzung v Vermögen/ Recht	65.530,02	33.307,62	-32.222,40 ↓
5090000 - sonstige Umsatzerlöse	17.899,94	11.921,18	-5.978,76 ↓

2. Öffentlich-rechtliche Leistungsentgelte

	31.12.2019	31.12.2020	Veränderung
Öffentlich-rechtliche Leistungsentgelte	13.350.605,68	10.453.537,72	-2.897.067,96 ↓
5101000 - öffentlich rechtliche Verwaltungsgebühren	1.446.567,37	1.238.244,11	-208.323,26 ↓
5110000 - öffentlich rechtliche Benutzungsgebühren	552.160,64	507.904,54	-44.256,10 ↓
5110010 - Benutzungsgebühren Wasser	0,00	167,77	167,77 ↑
5110011 - Benutzungsgebühren Wasser netto 7% Umst	2.165.295,30	-34.710,12	-2.200.005,42 ↓
5110013 - Benutzungsgebühren Wasser netto 5 % Umst	--	2.300.360,76	2.300.360,76 ↑
5110020 - Benutzungsgebühren Entwässerung	8.747.684,00	6.176.539,02	-2.571.144,98 ↓
5150000 - Erträge aus Bußgeldern u Verwarnungen	438.898,37	265.031,64	-173.866,73 ↓



Erläuterungen:

Die Abweichungen gegenüber dem Vorjahr ergeben sich wie folgt:

Konto	Bezeichnung	Begründung
5101000	öffentlich-rechtliche Verwaltungsgebühren	Die Mindererträge ergaben sich überwiegend bei der Kfz.-Zulassungsstelle. Dies ist begründet in der Corona-Pandemie, da die Verwaltung und damit auch die Kfz.-Zulassungsstelle für 4 Wochen geschlossen war und danach nur eingeschränkte Bürgerkontakte möglich waren. Weiterhin waren neben der pandemiebedingten auch personelle Einschränkungen dafür verantwortlich, dass die Kfz.-Zulassungsstelle nur eingeschränkt einsatzfähig war.
5110020	Benutzungsgebühren Entwässerung	Die Abweichung gegenüber dem Vorjahr ist überwiegend in der Nachholung der im Jahr 2018 nicht erhobenen Niederschlagswassergebühren begründet.
5150000	Erträge aus Bußgeldern u. Verwarnungen	Die Mindererträge sind überwiegend in der Corona-Pandemie begründet. Einerseits wurden weniger Verkehrsverstöße begangen, da weniger Verkehrsteilnehmer aufgrund der Bereitstellung von Homeoffice-Arbeitsplätzen am Straßenverkehr teilnahmen. Andererseits war die Stadtpolizei mit den Kontrollen im Rahmen der Corona-Pandemie in hohem Maße beschäftigt. Die dabei festgestellten Ordnungswidrigkeiten, die mit Bußgeldern belegt wurden, hat der Landkreis über das Gesundheitsamt erhoben. D.h. die Stadt hatte die Kontrolltätigkeit und die Personalaufwendungen für die Stadtpolizei, den Ertrag hatte Gesundheitsamt und damit indirekt der Landkreis. Durch die Vornahme der Corona Kontrollen wurden im Gegenzug die Verkehrskontrollen eingeschränkt, wodurch ebenfalls verminderte Erträge verursacht wurden.

3. Kostenersatzleistungen und -erstattungen

	31.12.2019	31.12.2020	Veränderung
Kostenersatzleistungen und -erstattungen	966.714,15	1.336.171,62	369.457,47 ↗
5480100 - Kostenerstattungen vom Bund	10.183,33	32.320,20	22.136,87 ↗
5481000 - Kostenerstattungen vom Land	18.875,64	4.822,75	-14.052,89 ↘
5482000 - Kostenerstattungen von Gemeinden/GV	138.316,91	152.309,96	13.993,05 ↗
5483000 - Kostenerstattungen von Zweckverbänden u. dergl.	146.047,83	143.098,77	-2.949,06 ↘
5484099 - Kostenerstattungen Sozialversicherung - LOGA	46.713,53	101.152,61	54.439,08 ↗
5485000 - Kostenerstattungen von verb Unternehmen,SV u. Bet.	15.443,76	15.443,76	0,00 →
5487000 - Kostenerstattungen von priv Unternehmen	2.965,99	2.082,50	-883,49 ↘
5488000 - Kostenerstattungen von übrigen Bereichen	549.032,33	873.164,59	324.132,26 ↗



	31.12.2019	31.12.2020	Veränderung
5488010 - Kostenerstattungen Hausanschlüsse u.Reparaturen	31.725,49	6.113,93	-25.611,56 ↓
5490000 - andere Kostenerstattungsleistungen und Erstattungen	7.409,34	5.662,55	-1.746,79 ↓

Erläuterungen:

Die Abweichungen gegenüber dem Vorjahr ergeben sich wie folgt:

Konto	Bezeichnung	Begründung
5488000	Kostenerstattungen von übrigen Bereichen	Die Erstattung von übrigen Bereichen entsteht ebenfalls nicht kontinuierlich. Die Abweichung gegenüber dem Vorjahr ergab sich überwiegend aus der Rückerstattung von Überzahlungen für das Jahr 2019 im Jahr 2020, eines freien Trägers von Kindertageseinrichtungen, und höheren Erstattungen durch das Land Hessen für die Kindertagesstätten gegenüber dem Vorjahr. Gleichzeitig ergaben sich bei mehreren Produktbereichen Mindererträge bei dieser Position.

4. Aktivierte Eigenleistungen

	31.12.2019	31.12.2020	Veränderung
Bestandsveränderungen und aktivierte Eigenleistungen	5.365,69	19.929,59	14.563,90 ↑
5259000 - sonstige aktivierte Eigenleistungen	5.365,69	19.929,59	14.563,90 ↑

5. Steuern und steuerähnliche Erträge, einschl. Erträge, einschl. Erträge aus gesetzlichen Umlagen

	31.12.2019	31.12.2020	Veränderung
Steuern und steuerähnliche Erträge einschließlich Erträge aus gesetzlichen Umlagen	32.481.798,07	29.642.048,59	-2.839.749,48 ↓
5500100 - Gemeindeanteil an der Einkommensteuer	14.606.784,33	13.921.595,30	-685.189,03 ↓
5504000 - Gemeindeanteil an der Umsatzsteuer	1.320.965,74	1.454.650,77	133.685,03 ↑
5551000 - Grundsteuer A	80.744,48	80.055,38	-689,10 →
5552000 - Grundsteuer B	5.076.971,34	5.013.202,89	-63.768,45 ↓
5553000 - Gewerbesteuer	11.169.049,61	8.967.780,36	-2.201.269,25 ↓
5559120 - Sonst Vergnügungsst, einschl Spielapparatesteuer	140.528,47	114.655,89	-25.872,58 ↓
5559200 - Hundesteuer	86.457,00	90.108,00	3.651,00 ↑
5591200 - Abgaben von Spielbanken	297,10	--	-297,10 ↓



Erläuterungen:

Konto	Bezeichnung	Begründung
5500100	Gemeindeanteil an der Einkommensteuer	Die Erträge aus den Gemeinschaftssteuern unterliegen den Aufkommensschwankungen insbesondere bei der Einkommensteuer, im Normalfall steigen die Anteile an der Gemeinschaftsteuer von Jahr zu Jahr, insbesondere beim Anteil an der Einkommensteuer, der auch das größte Volumen aufweist, ist der Anstieg in steigenden Einkommen und der Steuerprogression begründet. Durch die Corona-Krise beginnend im Jahr 2020 und der hohen Zahl von Kurzarbeit, sowie Kündigungen durch Betriebsaufgaben usw. ergaben sich die Mindererträge bei der Einkommensteuer.
5553000	Gewerbsteuer	Ebenfalls beeinflusst durch die Corona-Pandemie waren die Erträge aus der Gewerbesteuer. Hier haben viele Unternehmen beim Finanzamt ihre Vorauszahlungen herabsetzen lassen, aufgrund der Umsatzeinbußen durch die Maßnahmen zur Corona-Bekämpfung, wodurch sich die Mindererträge ergaben.

6. Erträge aus Transferleistungen

	31.12.2019	31.12.2020	Veränderung
Erträge aus Transferleistungen	955.144,21	955.144,19	-0,02 →
5477000 - Ausgleichsleistungen Familienleistungsgesetz	955.144,21	955.144,19	-0,02 →

7. Erträge aus Zuweisungen und Zuschüssen für laufende Zwecke und allgemeine Umlagen

	31.12.2019	31.12.2020	Veränderung
Erträge aus Zuweisungen und Zuschüssen für laufende Zwecke und allgemeine Umlagen	12.413.729,71	19.004.412,39	6.590.682,68 ↗
5401010 - Schlüsselzuweisungen	10.043.139,00	12.623.882,50	2.580.743,50 ↗
5410300 - Sonstige Zuweisungen des Landes	--	3.646.801,00	3.646.801,00 ↗
5420100 - Zuweisungen für lfd Zwecke vom Bund	69.498,00	77.834,00	8.336,00 ↗
5421000 - Zuweisungen für lfd Zwecke vom Land	1.990.905,18	2.436.810,37	445.905,19 ↗
5422000 - Zuweisungen für lfd Zwecke von Gemeinden, Gem-Verbände	300.526,75	217.414,52	-83.112,23 ↘
5424000 - Zuweisungen für lfd Zwecke gesetzl. Sozialversiche	1.120,00	1.120,00	0,00 →
5428000 - Zusch. für lfd Zwecke von übrigen Bereichen	8.540,78	550,00	-7.990,78 ↘



Erläuterungen:

Die Abweichungen gegenüber dem Vorjahr ergeben sich wie folgt:

Konto	Bezeichnung	Begründung
5401010	Schlüsselzuweisungen	Die Schlüsselzuweisungen werden nach den Vorgaben des hessischen Finanzausgleichsgesetzes (FAG) errechnet und verändern sich sowohl mit sinkender oder steigender Steuerkraft der Kommunen, als auch mit der Steuerkraft des Landes. Die Mehrerträge gegenüber dem Vorjahr ergaben sich durch die sinkenden Gewerbesteuererträge gegenüber den Vorjahren.
5410300	Sonstige Zuweisungen des Landes	Diese Veränderung gegenüber dem Vorjahr ergab sich durch die Ausgleichsleistungen durch Bund und Land Hessen für die rückläufigen Gewerbesteuererträge, die durch die Maßnahmen des Bundes und der Länder zur Bekämpfung der Corona-Pandemie verursacht wurden.
5421000	Zuweisungen f. lfd. Zwecke vom Land	Die Veränderung gegenüber dem Vorjahr ist im Wesentlichen in den Erstattungen der Kosten für die Kindertagesstätten durch das Land Hessen begründet.
5422000	Zuweisungen f. lfd. Zwecke von Gemeinden/Gemeindeverbände	Diese Veränderung ist im Wesentlichen in den Erstattungen der Kosten für die Förderung der Integration von Kindern mit Behinderung. Diese Kostenerstattungen sind abhängig von der Anzahl der zu betreuenden Kindern und weichen daher von Jahr zu Jahr ab.

8. Erträge aus der Auflösung von Sonderposten aus Investitionszuweisungen, -zuschüssen und Investitionsbeiträgen

	31.12.2019	31.12.2020	Veränderung
Erträge aus der Auflösung von Sonderposten aus Investitionszuweisungen, -zuschüssen und Investitionsbeiträgen	1.479.018,89	1.658.303,43	179.284,54 ↗

9. Sonstige ordentliche Erträge

	31.12.2019	31.12.2020	Veränderung
Sonstige ordentliche Erträge	3.322.026,09	1.841.752,11	-1.480.273,98 ↘
5300100 - Nebenerlöse aus Vermietung und Verpachtung	370.985,93	322.290,79	-48.695,14 ↘
5301000 - Erlöse aus Kantinenbetrieb	0,00	-75,00	-75,00 ↘
5302000 - Nebenerlöse aus Abgabe von Energien und Abfällen	1.552,40	521,60	-1.030,80 ↘
5303000 - Nebenerlöse aus Veranstaltungen	142.458,51	4.346,09	-138.112,42 ↘
5309100 - Konzessionsabgaben	1.063.970,50	814.321,01	-249.649,49 ↘
5309300 - Fehlbelegungsabgabe	16.630,92	15.644,26	-986,66 ↘



	31.12.2019	31.12.2020	Veränderung
5309900 - andere sonstige Nebenerlöse	40.999,30	57.456,09	16.456,79 ↗
5330000 - Erträge aus Schadensersatzleistungen	46.758,41	44.821,09	-1.937,32 ↘
5380000 - Erträge Herabsetzung/Auflös Rückst (außer Instandhal)	80.477,31	--	-80.477,31 ↘
5380010 - Erträge Auflösung Pensionsrückstellungen	110.535,00	446.386,00	335.851,00 ↗
5380020 - Erträge Auflösung Beihilferückstellungen	42.161,00	124.856,00	82.695,00 ↗
5390100 - Erträge aus der Abwicklung von Baumaßnahmen	1.576,27	--	-1.576,27 ↘
5392000 - Eigenbeteil. Wahlleistungen § 6a HBeihVO	2.721,60	2.797,20	75,60 ↗
5392001 - Eigenbeteil. Wahlleistungen § 6a HBeihVO	2.721,60	7.358,04	4.636,44 ↗
5399000 - andere sonstige betriebliche Erträge	1.398.477,34	1.028,94	-1.397.448,40 ↘

Erläuterungen:

Die Abweichungen gegenüber dem Vorjahr ergeben sich wie folgt:

Konto	Bezeichnung	Begründung
5303000	Nebenerlöse aus Veranstaltungen	Abweichung zum Vorjahr ergab sich aus den Einschränkungen durch die Corona-Pandemie, da durch die Maßnahmen zur Bekämpfung der Pandemie Veranstaltungen wie die Pfungstädter Kerb, der Weihnachtsmarkt die Ferienspiele usw. nicht mehr durchführbar waren.
5309100	Konzessionsabgabe	Die Abrechnung der Konzessionsabgabe für die Stromversorgung und die Zahlung für das 4. Quartal 2018 erfolgte nach Buchungsschluss des Rechnungsjahres 2018 und wurde deshalb im Rechnungsjahr 2019 verbucht, da im Jahr 2020 die Erträge periodengerecht verbucht werden konnten, ergab sich die Veränderung zum Vorjahr.
5380010	Erträge Auflösung Pensionsrückstellungen	Die Erträge ergaben sich durch einen Sterbefall eines Ruhestandsbeamten.
5380020	Erträge Auflösung Beihilferückstellungen	Die Erträge ergaben sich durch einen Sterbefall eines Ruhestandsbeamten.
5399000	andere sonstige betriebliche Erträge	Die Abweichung zum Vorjahr ergibt sich aus einer einmaligen ertragswirksamen Auflösung von pauschalen Wertberichtigungen im Jahr 2019, die in der Vergangenheit gebildet wurden.

10. Summe ordentliche Erträge (Nr. 1 bis 9)

	31.12.2019	31.12.2020	Veränderung
Ordentliche Erträge	66.132.163,99	65.987.606,36	-144.557,63 →



3.11.2 ordentliche Aufwendungen

11. Personalaufwendungen

	31.12.2019	31.12.2020	Veränderung
Personalaufwendungen	14.013.441,52	14.715.836,37	702.394,85 ↗
6201000 - Entg. für geleist. Arbeitszeit (einschl. Zulagen)	9.814.942,68	10.348.654,07	533.711,39 ↗
6202000 - VL Anteil AG Beschäftigte	8.105,52	7.617,27	-488,25 ↘
6203000 - Aufwendungen f. Leistungsentgelt	161.998,64	170.611,76	8.613,12 ↗
6301000 - Dienst-, Amtsbezüge einschl. tarifl. Zulagen	864.878,67	900.911,88	36.033,21 ↗
6302000 - VL Anteil AG Beamte	886,02	800,62	-85,40 ↘
6401000 - AG-Anteil zur Sozialvers. Entgeltbereich	2.053.309,70	2.138.784,04	85.474,34 ↗
6420000 - Beiträge z. Berufsgenossenschaft u. Unfallvers.	113.785,52	147.178,57	33.393,05 ↗
6470000 - Zukunftsicherung/Zusatzversorg. Entgeltbereich	826.910,66	847.320,18	20.409,52 ↗
6482000 - Aufwand Rückstellungen für Altersteilzeit (LOGA)	49.442,29	737,48	-48.704,81 ↘
6490100 - Beihilfen Bezügebereich	33.467,62	28.907,15	-4.560,47 ↘
6491000 - Arbeitssicherheit	--	969,58	969,58 ↗
6501000 - Aufwendungen für Personaleinstellungen	1.133,54	341,04	-792,50 ↘
6509000 - Sonst.Aufw.für Personalmaßnahmen	4.560,05	1.624,03	-2.936,02 ↘
6513000 - Aufw. f. übernommene Fahrtk. von Beschäftigten	414,18	1.857,10	1.442,92 ↗
6550000 - Aufwendungen für Dienstjubiläen	3.118,85	1.125,00	-1.993,85 ↘
6560000 - Aufw. für Belegschaftsveranstaltungen	7.068,49	13.669,75	6.601,26 ↗
6590000 - übrige sonstige Personalaufwendungen	69.419,09	104.726,85	35.307,76 ↗

Erläuterungen:

Die Veränderung zum Vorjahr ergab sich aus einer Tarifsteigerung von 3,1%, sowie durch die Corona-Pandemie bedingten Sonderzahlungen, sowie ebenfalls in Teilbereichen der Verwaltung Corona-Bedingten Zeitzuschlägen aufgrund von Abend- und Wochenendarbeiten.

12. Versorgungsaufwendungen

	31.12.2019	31.12.2020	Veränderung
Versorgungsaufwendungen	1.577.831,69	1.794.423,08	216.591,39 ↗



	31.12.2019	31.12.2020	Veränderung
6441000 - Beihilfen an Versorgungsempfänger	260.636,27	290.080,65	29.444,38 ↗
6450100 - Aufw. an Versorgungskassen Beamte	833.920,42	880.006,43	46.086,01 ↗
6460100 - Zuführung zu Pensionsrückstellungen	427.268,00	537.552,00	110.284,00 ↗
6461000 - Zuführung zu Beihilferückstellungen	56.007,00	86.784,00	30.777,00 ↗

Erläuterungen:

Konto	Bezeichnung	Begründung
6441000	Beihilfen an Versorgungsempfänger	Bei den Beihilfen an Versorgungsempfänger handelt es sich um den Anteil der Kosten des Dienstherrn im Krankheitsfall des Ruhestandsbeamten. Da die Beihilfen nur anfallen, wenn tatsächlich auch stationäre oder ambulante ärztliche Leistungen bzw. Hilfsmittel in Anspruch genommen werden, besteht bei der Höhe dieser Aufwendungen keine Kontinuität.
6450100	Aufw. an Versorgungskassen Beamte	Diese Aufwendungen ergaben sich aus den Versorgungsansprüchen der Ruhestandsbeamten und unterliegen ebenfalls Anpassungen an die allgemeine Preissteigerung, wie die Besoldungs- und Tarifanpassungen.
6460100	Zuführung zu Pensionsrückstellungen	Mehraufwendungen ergaben sich durch die Bildung von Rückstellungen der Hinterbliebenen eines verstorbenen Ruhestandsbeamten.
6461000	Zuführung zu Beihilferückstellungen	Mehraufwendungen ergaben sich durch die Bildung von Rückstellungen der Hinterbliebenen eines verstorbenen Ruhestandsbeamten.

13. Aufwendungen für Sach- und Dienstleistungen

	31.12.2019	31.12.2020	Veränderung
Aufwendungen für Sach- und Dienstleistungen	9.476.953,13	8.328.950,09	-1.148.003,04 ↘
davon Aufw. für Material, Energie und sonstige verwaltungswirtschaftliche Tätigkeit	3.534.391,47	2.872.159,23	-662.232,24 ↘
davon Aufw. für bezogene Leistungen	2.965.701,42	2.897.534,68	-68.166,74 ↘
davon Aufw. für die Inanspruchnahme von Rechten und Diensten	1.762.091,88	1.402.153,07	-359.938,81 ↘



	31.12.2019	31.12.2020	Veränderung
davon Aufw. für Kommunikation, Dokumentation, Information, Reisen, Werbung	790.457,88	720.540,44	-69.917,44 ↘
davon Aufw. für Beiträge und Sonstiges sowie Wertkorrekturen	424.310,48	436.562,67	12.252,19 ↗

Erläuterungen:

Die Veränderungen zum Vorjahr ergeben sich wie folgt:

Bezeichnung	Begründung
Aufw. für Material, Energie und sonstige verwaltungswirtschaftliche Tätigkeit	Die Veränderung ist in der Nacherhebung der Niederschlagswassergebühren für das Jahr 2018 im Jahr 2019 begründet und betrifft die Niederschlagswassergebühren für die Bundes-, Landesstraßen, die im Gebiet der Stadt liegen, die Gemeindestraßen, die versiegelten Flächen von Parkplätzen, die versiegelten Flächen städtischer Gebäude usw..
Aufw. für die Inanspruchnahme von Rechten und Diensten	Diese Veränderung ergab sich überwiegend durch die verminderten Zuführungen an die Rückstellungen für den Gebührenausschlag gegenüber dem Vorjahr (s. hierzu Erläuterungen zur Bilanzposition 2.2 Sonderposten für den Gebührenausschlag).

14. Abschreibungen

	31.12.2019	31.12.2020	Veränderung
Abschreibungen auf immaterielle Vermögensgegenstände	471.116,69	483.266,89	12.150,20 ↗
Abschreibungen auf Gebäude, Sachanlagen im Gemeindegebrauch und Infrastrukturvermögen	4.505.263,53	4.725.656,07	220.392,54 ↗
Abschreibungen auf technische Anlagen und Maschinen	28.731,87	34.290,73	5.558,86 ↗
Abschreibungen auf andere Anlagen, Betriebs- und Geschäftsausstattung	555.790,87	661.303,11	105.512,24 ↗
Abschreibungen und Wertberichtigungen auf Umlaufvermögen (außer Wertpapiere)	649.221,81	248.269,01	-400.952,80 ↘
Sonstige Abschreibungen incl. GWG	88.353,77	162.401,01	74.047,24 ↗
Abschreibungen	6.298.478,54	6.315.186,82	16.708,28 ↗

Erläuterungen:

Die Abschreibungen stellen den Werteverzehr für die abnutzbaren Wirtschaftsgüter dar. Die Höhe dieses Aufwandes ist abhängig vom Wert dieser Wirtschaftsgüter und deren Nutzungsdauer. Darüber hinaus sind in dieser Position auch die Wertberichtigungen und Abschreibungen für gefährdete oder uneinbringliche Forderungen enthalten, diese Beträge unterliegen keiner Kontinuität und können von Jahr zu Jahr erheblich voneinander abweichen.



15. Aufwendungen für Zuweisungen und Zuschüsse sowie besondere Finanzaufwendungen

	31.12.2019	31.12.2020	Veränderung
Aufwendungen für Zuweisungen und Zuschüsse sowie besondere Finanzaufwendungen	6.999.401,76	7.119.317,13	119.915,37 ↗
7119000 - Übrige Sonstige Zuweisungen und Zuschüsse	--	20.000,00	20.000,00 ↗
7127000 - Zuschüsse für lfd. Zwecke an private Unternehmen	81.600,00	81.600,00	0,00 →
7128000 - Zuschüsse für laufende Zwecke an übrige Bereiche	1.629.722,55	1.664.601,81	34.879,26 ↗
7130800 - Schuldendiensthilfen an übrige Bereiche	96.144,97	86.022,83	-10.122,14 ↘
7170100 - sonstige Erstattungen an den Bund	28.396,20	22.280,20	-6.116,00 ↘
7171000 - sonstige Erstattungen an das Land	52.587,98	19.993,17	-32.594,81 ↘
7172000 - sonstige Erstattungen an Gemeinden (GV)	209.670,74	231.706,00	22.035,26 ↗
7173000 - sonstige Erstattungen an Zweckverbände	36.146,00	46.892,00	10.746,00 ↗
7177000 - sonstige Erstattungen an private Unternehmen	100.100,00	118.500,00	18.400,00 ↗
7178000 - sonstige Erstattungen an übrigen Bereich	4.765.033,32	4.827.721,12	62.687,80 ↗

16. Steueraufwendungen einschl. Aufwendungen aus gesetzlichen Umlageverpflichtungen

	31.12.2019	31.12.2020	Veränderung
Steueraufwendungen einschließlich Aufwendungen aus gesetzlichen Umlageverpflichtungen	21.970.837,32	23.172.939,82	1.202.102,50 ↗
7353117 - Heimatumlage	--	455.598,88	455.598,88 ↗
7354100 - Kreisumlage	13.910.404,00	14.618.024,00	707.620,00 ↗
7354101 - Kreisumlage Aufwand Rückstellungen	-682.362,00	--	682.362,00 ↗
7354200 - Schulumlage	7.015.886,00	7.025.560,00	9.674,00 →
7354201 - Schulumlage Aufwand Rückstellungen	-317.638,00	--	317.638,00 ↗
7354900 - andere Umlagen	218.260,70	224.927,77	6.667,07 ↗
7360100 - Aufw. aus steuerähnli. Abgaben	97.735,58	78.281,66	-19.453,92 ↘
7363100 - Abwasserabgabe	36.864,64	37.399,88	535,24 ↗
7380100 - Gewerbesteuerumlage	1.691.686,40	733.147,63	-958.538,77 ↘



Erläuterungen:

Die Abweichungen gegenüber dem Vorjahr ergeben sich wie folgt:

Konto	Bezeichnung	Begründung
7353117	Heimatumlage	Mit der Änderung des Gesetzes zur Neuordnung der Gemeindefinanzen zum 31.12.2019 (Gesetz des Bundes) wurde die Gewerbesteuerumlage vermindert. Diese Verminderung wurde vom Land Hessen zum Anlass genommen mit dem Gesetz "Starke Heimat Hessen" die Heimatumlage einzuführen. Da die Heimatumlage vorher Teil der Gewerbesteuerumlage und erstmal im Jahr 2020 abzuführen war, ergab sich die Abweichung zum Vorjahr.
7354100	Kreisumlage	Die Kreisumlage wird nach dem Hessischen Finanzausgleichsgesetz (HFAG) von den kreisangehörigen Kommunen erhoben und richtet sich nach der Finanzkraft der Kommunen aus dem 2. Halbjahr des Vorjahres und dem 1. Halbjahr des Vorjahres. Mit steigender Steuerkraft, die durch die Anteile an den Gemeinschaftssteuern und den Gemeindesteuern (Grundsteuer A und B sowie die Gewerbesteuer) verursacht wird, ergibt sich dadurch eine höhere Kreisumlage.
7354101	Kreisumlage Aufwand Rückstellungen	Die Rückstellung für die Kreisumlage wurde aufgelöst, da sie nach der Berechnung für den Bedarf dieser Rückstellung zum 31.12.2019 nicht mehr erforderlich ist und als Gegenposition für die niedrigeren Erträge aus der Schlüsselzuweisung in der Vergangenheit diene.
7654200	Schulumlage	Die Begründung zum Kto. 7354100 trifft hier analog zu.
7354201	Schulumlage Aufwand Rückstellungen	Die Begründung zum Kto. 7354101 trifft hier analog zu.
7380100	Gewerbesteuerumlage	Aufgrund des gegenüber dem Vorjahr geringeren Gewerbesteueraufkommens ergibt sich auch eine geringere Gewerbesteuerumlage.

17. Transferaufwendungen

	31.12.2019	31.12.2020	Veränderung
Transferaufwendungen	30,00	45,00	15,00 ↗

18. Sonstige ordentliche Aufwendungen

	31.12.2019	31.12.2020	Veränderung
Sonstige ordentliche Aufwendungen	239.935,46	396.578,74	156.643,28 ↗
7020000 - Grundsteuer	25.935,60	59.140,01	33.204,41 ↗
7030000 - Kfz-Steuer	11.199,28	11.621,28	422,00 ↗
7401000 - Gewerbesteuer	97.160,00	97.160,00	0,00 →
7410000 - Körperschaftssteuer	104.592,42	227.331,39	122.738,97 ↗
7420000 - Kapitalertragsteuer	1.048,16	1.326,06	277,90 ↗



Erläuterungen:

Konto	Bezeichnung	Begründung
7020000	Grundsteuer	Hierbei handelt es sich um die von der Stadt zu entrichtende Grundsteuer für Grundstücke, die nicht für einen öffentlichen Dienst oder Gebrauch genutzt werden und deshalb der Besteuerung unterliegen. Die Abweichung gegenüber dem Vorjahr ergab sich durch Festsetzungen des Finanzamtes.
7410000	Körperschaftssteuer	Die Abweichung zum Vorjahr ergibt sich durch die Festsetzung der Körperschaftsteuer für 2017 und der Körperschaftsteuervorauszahlung für 2020 des Betriebs gewerblicher Art „Beteiligung an der SEG GmbH & Co. KG“. Beteiligungen einer juristischen Person des öffentlichen Rechts an einer Personengesellschaft (KG) begründen grundsätzlich eine körperschaftsteuerpflichtigen Betrieb gewerblicher Art.

19. Summe ordentliche Aufwendungen (Nr. 11 bis 18)

	31.12.2019	31.12.2020	Veränderung
Ordentliche Aufwendungen	60.576.909,42	61.843.277,05	1.266.367,63 ↗

20. Verwaltungsergebnis (Nr. 10 ./ Nr. 19)

	31.12.2019	31.12.2020	Veränderung
Verwaltungsergebnis	5.555.254,57	4.144.329,31	-1.410.925,26 ↘

21. Finanzerträge

	31.12.2019	31.12.2020	Veränderung
Finanzerträge	202.932,43	744.938,67	542.006,24 ↗

Erläuterungen:

Unter dieser Position werden z. B. Beteiligungserträge, Erträge für die Verzinsung von Steuernachforderungen, Säumniszuschlägen, Mahngebühren, Bankzinsen usw. ausgewiesen.

Die Abweichung zum Vorjahr ist im Wesentlichen auf die gesetzlichen Gewinnanteile der Jahre 2017 (330.085,45 €) und 2018 (172.962,16 €) aus der Beteiligung an der SEG GmbH & Co. KG zurückzuführen. Entsprechend den Gewinnverwendungsbeschlüssen der SEG GmbH & Co. KG ergaben sich nachträgliche Anschaffungskosten auf den Beteiligungsansatz der Stadt Pfungstadt von 472.692,16 € sowie Forderungen gegenüber der SEG GmbH & Co. KG von 30.085,45 €.



22. Zinsen und andere Finanzaufwendungen

	31.12.2019	31.12.2020	Veränderung
Zinsen und ähnliche Aufwendungen	2.061.955,86	1.957.082,74	-104.873,12 ↘
7710099 - Kreditzinsen "Zinsdienstumlage"	46.509,00	34.419,00	-12.090,00 ↘
7730000 - Auflösung von Disagio	11.135,46	9.601,62	-1.533,84 ↘
7750000 - Zinsen für sonst. Verbindlichkeiten	23.734,95	19.126,08	-4.608,87 ↘
7761000 - Zinsen & ähnl. Aufwendungen an Land	9.089,36	9.893,49	804,13 ↗
7768000 - Zinsen & ähnl. Aufw. an sonst. inländ. Bereich	1.868.781,09	1.862.560,82	-6.220,27 →
7790000 - sonst. Zinsen & ähnl. Aufwendungen	--	4,73	4,73 ↗
7790010 - Erstattung für Gewerbesteuerveranlagung	102.706,00	21.477,00	-81.229,00 ↘

Hierbei handelt es sich überwiegend um die Zinsaufwendungen für die aufgenommenen Darlehen zur Finanzierung der Investitionen.

23. Finanzergebnis (Nr. 20 ./ Nr. 22)

	31.12.2019	31.12.2020	Veränderung
Finanzergebnis	-1.859.023,43	-1.212.144,07	646.879,36 ↗

Das Finanzergebnis ergibt sich aus der Differenz zwischen den Finanzerträgen und den Finanzaufwendungen.

26. Ordentliches Ergebnis (Nr. 20 ./ Nr. 23)

	31.12.2019	31.12.2020	Veränderung
Ordentliches Ergebnis	3.696.231,14	2.932.185,24	-764.045,90 ↘

Erläuterungen:

Die in den Einzelpositionen beschriebenen Veränderungen der Erträge und Aufwendungen ergaben die positive Abweichung in Höhe von rd. 0,8 Mio. € zum Vorjahr.

27. Außerordentliche Erträge

	31.12.2019	31.12.2020	Veränderung
Außerordentliche Erträge	954.552,75	2.465.404,59	1.510.851,84 ↗

Erläuterungen:

Die Veränderung gegenüber dem Vorjahr ist darin begründet, dass im Jahr 2020 eine Zuschreibung auf Anteile an verbundenen Unternehmen in Höhe von rd. 1 Mio. € erfolgte, aufgrund der



Übertragung von Grundstücken an die SEG GmbH & Co. KG. Darüber hinaus ergaben sich außerordentlichen Erträge im Jahr 2020 aus dem Verkauf von Grundstücken in Höhe von rd. 1,4 Mio. €.

28. Außerordentliche Aufwendungen

	31.12.2019	31.12.2020	Veränderung
Außerordentliche Aufwendungen	32.276,65	513.781,45	481.504,80 ↗

Erläuterungen:

Die außerordentlichen Aufwendungen entstanden überwiegend durch die Nachholung einer Auszahlung für den Erwerb eines Grundstücks, die bei Kauf gegenüber der Stadt im Falle der Umwandlung in Bauland vereinbart wurde.

29. Außerordentliches Ergebnis (Nr. 25 ./ Nr. 26)

	31.12.2019	31.12.2020	Veränderung
Außerordentliches Ergebnis	922.276,10	1.951.623,14	1.029.347,04 ↗

30. Jahresergebnis (Nr. 24 und Nr. 27)

	31.12.2019	31.12.2020	Veränderung
Jahresergebnis	4.618.507,24	4.883.808,38	265.301,14 ↗

Erläuterungen:

Das ordentliche Ergebnis und das außerordentliche Ergebnisverbesserung zusammen ergeben das Jahresergebnis.



3.12 Erläuterungen zu den Posten der Finanzrechnung

In § 112 Abs. 4 Nr. 1 HGO und § 50 Abs. 1 GemHVO ist geregelt, dass im Anhang die wesentlichen Posten der Jahresrechnung zu erläutern sind. Der Hinweis 1 zu § 50 GemHVO besagt, dass die Erläuterungen im Anhang sich auf den Jahresvergleich beziehen sollen. Dies im Gegensatz zum Rechenschaftsbericht, der die Erläuterungen zu Abweichungen im Verhältnis zur Planung und zum Ergebnis der Jahresrechnung enthält.

Die Abweichungen bei den Ein- und Auszahlungen aus Verwaltungstätigkeit ergeben sich in Folge der Veränderungen der zahlungswirksamen Erträge und Aufwendungen. Insoweit wird auf die Erläuterungen zu Veränderungen der Ergebnisrechnung hingewiesen.

Auch hier werden nur wesentliche Abweichungen erläutert.

9. Summe Einzahlungen aus Verwaltungstätigkeit (Nr. 1 bis 8)

	31.12.2019	31.12.2020	Veränderung
Privatrechtliche Leistungsentgelte	1.339.043,51	1.083.464,46	-255.579,05 ↘
Öffentlich-rechtliche Leistungsentgelte	12.536.466,02	9.513.125,22	-3.023.340,80 ↘
Kostenersatzleistungen und -erstattungen	1.043.121,51	1.385.250,38	342.128,87 ↗
Einzahlungen aus Steuern und steuerähnlichen Erträgen einschließlich Erträgen aus gesetzlichen Umlagen	32.040.147,96	29.577.907,29	-2.462.240,67 ↘
Einzahlungen aus Transferleistungen	955.144,21	955.144,19	-0,02 →
Zuweisungen und Zuschüsse für laufende Zwecke und allgemeine Umlagen	12.437.432,51	18.995.901,02	6.558.468,51 ↗
Zinsen und sonstige Finanzeinzahlungen	174.140,28	130.998,18	-43.142,10 ↘
Sonstige ordentliche Einzahlungen und sonstige außerordentliche Einzahlungen, die sich nicht aus Investitionstätigkeit ergeben	1.584.103,46	1.342.525,12	-241.578,34 ↘
Einzahlungen aus laufender Verwaltungstätigkeit	62.109.599,46	62.984.315,86	874.716,40 ↗

Erläuterungen:

S. hierzu die Erläuterungen zur Ergebnisrechnung, da die Abweichungen bei den Erträgen in der Ergebnisrechnung, die mit einem Zahlungsfluss verbunden sind, die gleichen Ursachen haben wie die Abweichungen bei den Einzahlungen aus laufender Verwaltungstätigkeit.



18. Summe Auszahlungen aus Verwaltungstätigkeit (Nr. 10 bis 17)

	31.12.2019	31.12.2020	Veränderung
Personalauszahlungen	13.897.045,07	14.668.701,40	771.656,33 ↗
Versorgungsauszahlungen	1.075.086,14	1.171.929,44	96.843,30 ↗
Auszahlungen für Sach- und Dienstleistungen	8.319.260,63	8.337.338,38	18.077,75 →
Auszahlungen für Transferleistungen	30,00	45,00	15,00 ↗
Auszahlungen für Zuweisungen und Zuschüsse für laufende Zwecke sowie besondere Finanzauszahlungen	7.036.158,86	7.062.311,84	26.152,98 →
Auszahlungen für Steuern einschließlich Auszahlungen aus gesetzlichen Umlageverpflichtungen	22.970.837,32	23.126.857,54	156.020,22 →
Zinsen und ähnliche Auszahlungen	2.085.569,80	1.950.457,97	-135.111,83 ↘
Sonstige ordentliche Auszahlungen und sonstige außerordentliche Auszahlungen, die sich nicht aus Investitionstätigkeit ergeben	405.042,46	565.171,44	160.128,98 ↗
Auszahlungen aus laufender Verwaltungstätigkeit	55.789.030,28	56.882.813,01	1.093.782,73 ↗

Erläuterungen:

S. hierzu die Erläuterungen zur Ergebnisrechnung, da die Abweichungen bei den Aufwendungen in der Ergebnisrechnung, die mit einem Zahlungsfluss verbunden sind, i.d.R. die gleichen Ursachen haben wie die Abweichungen bei den Auszahlungen aus laufender Verwaltungstätigkeit.

19. Zahlungsmittelüberschuss aus laufender Verwaltungstätigkeit (Nr. 9 ./ Nr. 18)

	31.12.2019	31.12.2020	Veränderung
Finanzmittelsaldo aus laufender Verwaltungstätigkeit	6.320.569,18	6.101.502,85	-219.066,33 ↘

Erläuterungen:

Der Saldo aus Einzahlungen und Auszahlungen aus laufender Verwaltungstätigkeit ergibt den Zahlungsmittelüberschuss aus laufender Verwaltungstätigkeit. Gründe für die Abweichung s. Erläuterungen zu den Abweichungen bei den Erträgen und Aufwendungen in der Ergebnisrechnung.

Nach § 92 Abs. 6 Nr. 2 HGO ist der Haushalt in der Rechnung ausgeglichen, wenn in der Finanzrechnung der Saldo des Zahlungsmittelflusses aus laufender Verwaltungstätigkeit mindestens so hoch ist, dass daraus die Auszahlungen zur ordentlichen Tilgung von Krediten geleistet werden können. Diese Position steht in unmittelbarer Verbindung mit der Nr. 32 der Finanzrechnung "Auszahlungen für die Tilgung von Krediten und inneren Darlehen und wirtschaftlich vergleichbaren Vorgängen für Investitionen". Da sich die Auszahlungen für die Tilgung von Krediten im Haushaltsjahr 2020 auf 3.132.888,79 € beliefen, war der Haushalt in der Finanzrechnung ausgeglichen.



23. Summe Einzahlungen aus Investitionstätigkeit (Nr. 20 bis 22)

	31.12.2019	31.12.2020	Veränderung
Investitionszuweisungen und -zuschüsse, Investitionsbeiträge	5.142.681,99	1.466.383,74	-3.676.298,25 ↓
Abgänge von Sachanlagevermögen u. immateriellem Anlagevermögen	211.084,84	1.435.023,27	1.223.938,43 ↑
Abgänge von Finanzanlagevermögen	87.941,61	74.578,25	-13.363,36 ↓

Erläuterungen:

Die Einzahlungen aus Investitionstätigkeit sind abhängig von den umgesetzten Investitionen die bezuschusst werden bzw. die der Beitragserhebung unterliegen. Damit sind die Werte gegenüber dem Vorjahr nicht vergleichbar, da sie keiner Kontinuität unterliegen.

Investitionszuweisungen und -zuschüsse, Investitionsbeiträge

Die Einzahlung im Jahr 2020 sind überwiegend in den Einzahlungen aus der Erhebung der Straßenbeiträge begründet. Weiterhin ergaben sich Zuschüsse für die Umgehungsstraße West begründet, darüber hinaus ergaben sich Einzahlungen aus Sanierungsausgleichsleistungen, der Erstellung von Hausanschlüssen im Bereich der Wasserversorgung und Abwasserbeseitigung.

Abgänge von Sachanlagevermögen u. immateriellem Anlagevermögen

Die Einzahlungen im Jahr 2020 ergaben sich überwiegend aus Grundstücksveräußerungen.

28. Summe Auszahlungen aus Investitionstätigkeit (Nr. 24 bis 27)

	31.12.2019	31.12.2020	Veränderung
Investitionszuweisungen und -zuschüsse	10.506,75	104.793,00	94.286,25 ↑
Erwerb von Grundstücken und Gebäuden	1.121.171,21	1.279.677,24	158.506,03 ↑
Baumaßnahmen	15.688.287,52	13.312.201,79	-2.376.085,73 ↓
Invest. in bew. Sachanlageverm.&immaterielles Anlageverm.	1.601.545,68	1.921.141,35	319.595,67 ↑
Invest. in Finanzanlagevermögen	144.049,87	138.894,51	-5.155,36 ↓

Erläuterungen:

Wie die Einzahlungen sind auch die Auszahlungen aus Investitionstätigkeit von den umgesetzten Baumaßnahmen abhängig. Damit sind auch diese Werte gegenüber dem Vorjahr nicht vergleichbar, da sie ebenfalls keiner Kontinuität unterliegen.

Erwerb von Grundstücken und Gebäuden

Unter dieser Position wird u.a. die Herstellung von Hausanschlüssen für die Wasserversorgung und die Abwasserbeseitigung, die Errichtung bzw. Sanierung von Spielplätzen, die grundhafte Erneuerung von Feldwegen verbucht.



Baumaßnahmen

Hierbei handelt es sich um Zugänge von Auszahlungen für Baumaßnahmen. Vergleiche hierzu die Aufstellung unter Ziff. 3.10.1 dieses Jahresabschlussberichtes Bilanzposition Nr. 1.2.6 -geleistete Anzahlungen und Anlagen im Bau, Spalte Zugänge. Die Abweichung zwischen den beiden Werten ergibt sich aus einer anderen Zuordnung der Finanzkonten (die hier dargestellt werden), gegenüber dem Bestandskonto -geleistete Anzahlungen und Anlagen im Bau-, die der Bilanz zugrunde liegt.

29. Zahlungsmittelüberschuss/Zahlungsmittelbedarf aus Investitionstätigkeit (Nr. 23 ./ Nr. 28)

	31.12.2019	31.12.2020	Veränderung
Finanzmittelsaldo aus Investitionstätigkeit	-13.123.852,59	-13.780.722,63	-656.870,04 ↘

Erläuterungen:

S. hierzu Erläuterungen zu Nr. 28 und 29 der Finanzrechnung.

30. Zahlungsmittelüberschuss/Zahlungsmittelfehlbedarf (Nr. 19 und Nr. 29)

	31.12.2019	31.12.2020	Veränderung
Finanzmittelsaldo aus laufender Verwaltungs- und Investitionstätigkeit	-6.803.283,41	-7.679.219,78	-875.936,37 ↘

Erläuterungen:

Diese Position weist den Saldo zwischen dem Zahlungsmittelüberschuss aus laufender Verwaltungstätigkeit und dem Zahlungsmittelfehlbedarf aus Investitionstätigkeit aus. Diese Information hat lediglich deklaratorischen Charakter. Denn der aus diesen beiden Positionen sich im Jahr 2020 ergebende Zahlungsmittelüberschuss dient nicht, wie diese Zeile vermuten ließe, der Finanzierung von Investitionen, sondern der Finanzierung der Tilgungsleistungen für die Investivkredite. Erst danach könnten verbleibende Zahlungsmittel z.B. für die Finanzierung von Investitionen zur Verfügung stehen, statt Darlehen aufzunehmen.

31. Einzahlungen aus der Aufnahme von Krediten und inneren Darlehen und wirtschaftlich vergleichbaren Vorgängen für Investitionen

	31.12.2019	31.12.2020	Veränderung
Einzahlungen aus der Aufnahme von Krediten und wirtschaftlich vergleichbaren Vorgängen für Investitionen	6.750.000,00	8.707.435,00	1.957.435,00 ↗

Erläuterungen:

Die Kreditaufnahme ist abhängig von den umgesetzten investiven Maßnahmen und damit von den Ein- und Auszahlungen der Investitionstätigkeit. Im Jahr 2020 wurden Kredite aus der Kreditermächtigung des Haushaltsjahres 2018 in Anspruch genommen, diese Kredite dienen der Finanzierung für Investitionen des Haushaltsjahres 2018, die bis zu diesem Zeitpunkt bereits umgesetzt waren.



32. Auszahlungen für die Tilgung von Krediten und inneren Darlehen und wirtschaftlich vergleichbaren Vorgängen für Investitionen

	31.12.2019	31.12.2020	Veränderung
Auszahlungen für die Tilgung von Krediten und wirtschaftlich vergleichbaren Vorgängen für Investitionen	2.675.356,01	3.132.888,79	457.532,78 ↗

Erläuterungen:

Die Tilgung ist abhängig von den aufgenommenen Krediten und passt sich an die Höhe der noch aktiven Kredite an. Die Auszahlungen aus Finanzierungstätigkeit des Jahres 2020 enthielten eine Umschuldung in Höhe von rd. 0,8 Mio. €.

Diese Position steht in unmittelbarer Verbindung zur Nr. 19 der Finanzrechnung "Zahlungsmittelüberschuss aus laufender Verwaltungstätigkeit (Nr. 9 ./ Nr. 18)", s. die Erläuterungen dort.

33. Zahlungsmittelüberschuss/Zahlungsmittelbedarf aus Finanzierungstätigkeit (Nr. 31 ./ Nr. 32)

	31.12.2019	31.12.2020	Veränderung
Saldo aus Finanzierungstätigkeit	4.074.643,99	5.574.546,21	1.499.902,22 ↗

34. Änderung des Zahlungsmittelbestandes am Ende des Haushaltsjahres (Nr. 30 und Nr. 33)

	31.12.2019	31.12.2020	Veränderung
Finanzsaldo ohne haushaltsunwirksame Vorgänge	-2.728.639,42	-2.104.673,57	623.965,85 ↗

35. Haushaltsunwirksame Einzahlungen (u.a. fremde Finanzmittel, Rückzahlung von angelegten Kassenmitteln, Aufnahme von Liquiditätskrediten)

	31.12.2019	31.12.2020	Veränderung
haushaltsunwirksame Einzahlungen inkl. Liquiditätskredite	20.015.632,10	16.811.046,36	-3.204.585,74 ↘

Erläuterungen:

Bei diesen Einzahlungen handelt es sich um durchlaufende Gelder, noch nicht abgeführter Umsatzsteuer bzw. Fehlbelegungsabgaben anderer IKZ Kommunen, noch nicht zugeordneter Beträge und die Aufnahme von Liquiditätskrediten. Auch diese Position unterliegt jährlichen Schwankungen und es besteht keine Kontinuität. Dieser Wert ergab sich überwiegend durch die kurzfristige, i.d.R. monatsweise Aufnahme von Liquiditätskrediten in Höhe von 2 bis 4 Mio. €. Da dies mehrmals erfolgte, ergab sich in der Addition der Wert von 16 Mio. € und den damit verbunden unterjährigen Einzahlungen.



36. Haushaltsunwirksame Auszahlungen (u. fremde Finanzmittel, Anlegung Kassenmittel, Rückzahlung von Liquiditätskrediten)

	31.12.2019	31.12.2020	Veränderung
haushaltsunwirksame Auszahlungen inkl. Liquiditätskredite	19.985.330,55	16.949.831,38	-3.035.499,17 ↓

Erläuterungen:

Analog zu den Einzahlungen handelt es sich auch hierbei überwiegend um Auszahlungen für die Tilgung von Liquiditätskrediten, ebenfalls kumuliert in Höhe von 16 Mio. € und die Auszahlung durchlaufender Gelder, wie z.B. die eingekommene Umsatzsteuer oder die Auszahlung der Fehlbelegungsabgabe für die IKZ Kommunen.

Diese Erläuterungen sind nach Hinweis 6 zu § 15 GemHVO vorzunehmen.

37. Zahlungsmittelfehlbetrag aus haushaltsunwirksamen Zahlungsvorgängen (Nr. 35 ./ Nr. 36)

	31.12.2019	31.12.2020	Veränderung
Zahlungsmittelsaldo aus haushaltsunwirksamen Vorgängen inkl. Liquiditätskredite	30.301,55	-138.785,02	-169.086,57 ↓

Erläuterungen:

Der Saldo zwischen den haushaltsunwirksamen Ein- und Auszahlungen ergibt den Fehlbetrag.

Danach ergibt sich folgende Entwicklung des Liquiditätskreditbestandes:

	Einzahlungen €	Auszahlungen €
Anfangsbestand 01.01.2020		
Einzahlung 08.04.2020	3.000.000	
Einzahlung 20.04.2020	4.000.000	
Rückzahlung 08.05.2020		-3.000.000
Rückzahlung 08.05.2020		-4.000.000
Einzahlung 08.05.2020	4.000.000	
Rückzahlung 03.06.2020		-4.000.000
Einzahlung 22.07.2020	2.000.000	
Rückzahlung 20.08.2020		-2.000.000
Einzahlung 01.10.2020	3.000.000	
Rückzahlung 25.11.2020		-3.000.000
Summe	16.000.000	-16.000.000

Entsprechend der obigen Aufstellung hatte die Stadt am Ende des Jahres keine Liquiditätskredite in Anspruch genommen. Damit war die Vorgabe in § 105 Abs. 2 HGO, dass der Liquiditätskredit bis zum Ende des Haushaltsjahres zurückgeführt werden soll, erfüllt. Bei den übrigen fremden Finanzmitteln handelt es sich um den Saldo, der am Jahresende noch nicht zugeordneten Ein- und Auszahlungen.



38. Bestand an Zahlungsmitteln zu Beginn des Haushaltsjahres

	31.12.2019	31.12.2020	Veränderung
Zahlungsmittelbestand zu Beginn des Haushaltsjahres	9.084.084,47	6.385.746,60	-2.698.337,87 ↘

Erläuterungen:

Dieser Zahlungsmittelbestand entspricht dem Bestand der Bankkonten zum Beginn des Jahres.

39. Veränderung des Bestandes an Zahlungsmitteln (Nr. 34 und Nr. 37)

	31.12.2019	31.12.2020	Veränderung
Finanzsaldo incl. haushaltsunwirksame Vorgänge	-2.698.337,87	-2.243.458,59	454.879,28 ↗

Erläuterungen:

Dieser Zahlungsmittelbestand ergibt sich aus dem Saldo zwischen dem Bestand der Zahlungsmittel am Ende des Jahres, also der Addition aller Zahlungsmittelzu- und abgänge und dem Saldo aus den Ein- und Auszahlungen der haushaltsunwirksamen Zahlungsflüsse.

$$-2.104.673,57 \text{ ./} -138.785,02 \text{ €} = -2.243.458,59 \text{ €}.$$

40. Bestand an Zahlungsmitteln am Ende des Haushaltsjahres (Nr. 38 und Nr. 39)

	31.12.2019	31.12.2020	Veränderung
Bestand an Zahlungsmitteln am Ende des Haushaltsjahres	6.385.746,60	4.142.288,01	-2.243.458,59 ↘

Erläuterungen:

Dieser Betrag entspricht dem Bestand der Bankkonten am Ende des Haushaltsjahres.



3.13 Übersicht über das Anlagevermögen (§ 112 Abs. 4 Nr. 1 HGO i.V.m. § 52 Abs. 1 GemHVO)

Beschreibung	Anschaffungs- und Herstellungskosten				kumulierte Abschreibungen				Buchwert			
	Gesamte AK/HK (Beginn HHJ)	Zugänge AK/HK (lfd. HHJ)	Abgänge AK/HK (lfd. HHJ)	Umbuch. AK/HK (lfd. HHJ)	Gesamte AK/HK (Ende HHJ)	Kum. Abschreibung (Beginn HHJ)	Zuschreibung (lfd. HHJ)	Abschreibung (lfd. HHJ)	Umbuchungen (lfd. HHJ)	kum. Abschreibung (Ende HHJ)	Stand am Ende d. HHJ	Stand am Ende d. VJ
	2	3	4	5	6	7	8	9	10	11	12	13
1 Immaterielle Vermögensgegenstände												
1.1 Konzessionen, Lizenzen u. ähnl. Rechte	2.318.452,11	153.231,55			2.471.683,66	-1.763.936,11		-193.715,55		-1.957.651,66	514.032,00	554.516,00
1.2 gel. Investitionszuweisungen u.-zuschüsse	10.101.849,38	195.934,34			10.297.783,72	-2.711.374,38		-289.551,34		-3.000.925,72	7.296.858,00	7.390.475,00
Summe 1.	12.420.301,49	349.165,89	0,00	0,00	12.769.467,38	-4.475.310,49	0,00	-483.266,89	0,00	-4.958.577,38	7.810.890,00	7.944.991,00
2. Sachanlagevermögen												
2.1 Grundstücke und Grundstücksgleiche	28.408.904,37	5.140.433,36	-11.174,60		33.538.163,13	-433.538,09				-433.538,09	33.104.625,04	27.975.366,28
2.2 Bauten, einschl. Bauten auf fremden Grundstücken	48.680.405,31	470.137,23	-23.459,70	5.205.437,74	54.332.520,58	-28.018.096,31		-982.382,89		-29.000.479,20	25.332.041,38	20.662.309,00
2.3 Sachanlagen im Gemeingebrauch, Infrastrukturvermögen	136.065.031,63	965.625,84	-354.176,24	6.202.732,75	142.879.213,98	-56.922.186,86		-2.458.151,34		-59.380.338,20	83.498.875,78	79.142.844,77
2.4 Anlagen und Maschinen zur Leistungserstellung	42.139.381,26	238.635,25		2.359.232,08	44.737.248,59	-28.404.549,69		-983.360,33		-29.387.910,02	15.349.338,57	13.734.831,57
2.5 andere Anlagen, Betriebs- und Geschäftsausstattung	11.068.951,28	1.588.881,66	-370.508,05	319.921,75	12.607.246,64	-7.257.268,28		-536.693,36		-7.793.961,64	4.813.285,00	3.811.683,00
2.6 geleistete Anzahlungen und Anlagen im Bau	8.761.589,59	13.472.814,47		-14.087.324,32	8.147.079,74						8.147.079,74	8.761.589,59
Summe 2.	275.124.263,44	21.876.527,81	-759.318,59	0,00	296.241.472,66	-121.035.639,23	0,00	-4.960.587,92	0,00	-125.996.227,15	170.245.245,51	154.088.624,21
3. Finanzanlagevermögen												
3.1 Anteile an verbundenen Unternehmen	4.782.915,28	491.154,53			5.274.069,81						5.274.069,81	4.782.915,28
3.2 Ausleihungen an verbundene Unternehmen												
3.3 Beteiligungen	765.668,76				765.668,76						765.668,76	765.668,76
3.4 Ausl. d. d. e. Beteiligungsverh. besteht												
3.5 Wertpapiere des Anlagevermögens	510.405,06	34.324,15			544.729,21						544.729,21	510.405,06
3.6 sonstige Finanzanlagen	3.077.072,57	33.960,06			3.111.032,63						3.111.032,63	3.077.072,57
Summe 3.	9.136.061,67	559.438,74		0,00	9.695.500,41	0,00	0,00	0,00	0,00	0,00	9.695.500,41	9.136.061,67
4. Sparkassenrechtliche Sonderbeziehungen												
Gesamtsumme (1. bis 4.)	296.680.626,60	22.785.132,44	-759.318,59	0,00	318.706.440,45	-125.510.949,72	0,00	-5.443.854,81	0,00	-130.954.804,53	187.751.635,92	171.169.676,88



3.14 Übersicht über den Stand der Verbindlichkeiten (§ 112 Abs. 4 Nr. 1 HGO i.V.m. § 52 Abs. 2 GemHVO)

	Stand zum 31.12.2020 EUR	Laufzeit bis zu einem Jahr EUR	Laufzeit über 5 Jahre EUR	Stand am 31.12.2019 EUR
Verbindlichkeiten a. Kreditaufnahmen f. Investitionen und Inv. Fördermaßnahmen	80.471.981,11		80.471.981,11	74.849.935,04
Verbindlichkeiten a. Kreditaufnahme f. die Liquiditätssicherung	0,00	0,00	0,00	0,00
Verbindlichkeiten aus kreditähnl. Rechtsgeschäften	597.565,73		597.565,73	657.751,91
Verbindlichkeiten aus Zuweisungen u. Zuschüssen, Transferleistungen u. Investitionszuweisungen und -zuschüssen	97.567,25	97.567,25	0,00	36.630,39
Verbindlichkeiten aus Lieferungen u. Leistungen	7.353.033,22	7.353.033,22	0,00	2.614.738,66
Verbindlichkeiten aus Steuern u. steuerähnlichen Abgaben	243.076,09	243.076,09	0,00	107.925,03
Verbindlichkeiten gegen verbundene Unternehmen u. gegen Unternehmen mit denen ein Beteiligungsverhältnis besteht, Sondervermögen	0,00	0,00	0,00	0,00
Sonstige Verbindlichkeiten	1.736.196,17	1.736.196,17	0,00	1.478.495,27
	90.499.419,57	9.429.872,73	81.069.546,84	79.745.476,30



3.15 Übersicht über den Stand der Rückstellungen (§ 52 Abs. 3 GemHVO i.V.m § 39 GemHVO)

	Stand 01.01.2020 EUR	Inanspruch- nahme EUR	Auflösung EUR	Zuführung EUR	Stand 31.12.2020 EUR
Rückstellungen für Pensionen u. ähnl. Verpflichtungen	13.070.806,82	101.350,52	496.406,00	651.588,00	13.124.638,30
Rückstellung f. Finanzausgleich u. Steuerschuldverhältnisse	310.824,31		63.400,22		247.424,09
Rückstellung für die Sanierung von Altlasten	14.600,00			1.200,00	15.800,00
sonstige Rückstellungen	541.939,36	41.898,86	0,00	51.453,00	551.493,50
	13.938.170,49	143.249,38	559.806,22	704.241,00	13.939.355,89



3.16 Übersicht über den Stand der Forderungen (§ 112 Abs. 4 Nr. 1 HGO i.V.m. § 52 Abs. 4 GemHVO)

	Stand zum 31.12.2020	Wert-berich- tigungen	Laufzeit bis zu einem Jahr	Laufzeit über einem Jahr bis 5 Jahre	Laufzeit über 5 Jahre	Stand am 31.12.2019
	€	€	€	€	€	€
Forderungen aus Zuweisungen, Zuschüssen. Transferleistungen, Investitionszuweisungen, Zuschüssen und -beiträgen	1.764.397,00	-692.917,37	973.184,81	0,00	1.484.129,56	674.126,23
Forderungen aus Steuern und steuerähnlichen Abgaben	5.281.900,14	-570.218,76	5.852.118,90	0,00	0,00	4.208.841,83
Forderungen aus Lieferung und Leistung	729.581,44	-563.517,21	1.293.098,65	0,00	0,00	1.089.750,93
Forderung gegen verbundene Unternehmen, Sondervermögen und Beteiligungen	30.085,45	0,00	30.085,45	0,00	0,00	0,00
Sonstige Vermögensgegenstände	183.903,68	-204.504,60	388.408,28	0,00	0,00	135.275,63
Wertpapiere des Umlaufvermögens						0,00
	7.989.867,71	-2.031.157,94	8.536.896,09	0,00	1.484.129,56	6.107.994,62






Pfungstadt, 13.08.2021



Bürgermeister
(Patrick Koch)



Finanzdezernent
(Ludwig Gantzert)





Anlage 2

(gem. § 112 Abs. 4 Nr. 2 HGO)

ÜBERSICHT DER ÜBERTRAGENEN HAUSHALTSERMÄCH- TIGUNGEN I N DAS HAUSHALTSJAHR 2021 ZUM JAHRESABSCHLUSS 2020



4 Anlage 2 Übersicht der in das Folgejahr übertragenen Haushaltsermächtigungen (§ 112 Abs. 4 Nr. 2HGO)

Investition Nr.:	HH-Rest:
Name:	
11.3-18-03	-733,64
P111024 -GWG Zentrale Beschaffung	
11.3-19-04	-1.014,53
P111030 -GWG IT-Netzwerk	
11.3-20-01	-62.960,24
P111030 - Ansch. Hardware	
11.3-20-02	-62.448,59
P111030 -Ansch. Software	
11.3-20-03	-248,99
P111024 _GWG Zentrale Beschaffung	
11.3-20-04	-2.500,00
P111030 -GWG IT-Netzwerk	
11.5-19-01	-5.530,00
P111070 -Kehrmanschine	
11.5-19-06	-280,03
P111070 -GWG Betriebshof	
11.5-19-07	-18.000,00
P111070 - Ansch. Software Betriebshof	
11.5-20-02	-14.074,52
P111070 -Abrollcontainer	
11.5-20-05	-13.809,10
P111070 -BGA Betriebshof	
11.5-20-06	-4.340,52
P111070 -GWG Betriebshof	
11.5-20-07	-4.850,40
P111070 -Leitpostenwaschgerät	
11.5-20-08	-7.185,48
Aufbau Gießanlage f. LKW	
11.5-20-09	-85.000,00
Fahrzeug Wildkrautbeseitigung	
11.5-20-10	-9.695,18
P111070 -Ersatzbeschaffung Mobilbagger	
11.5-20-11	-6.149,91
P111070 -Asphalt Thermocontainer	
11.6-17-28	-33.104,56
P111090 -San. Kita IV	
11.6-17-46	-354.863,57
P111090 -Neubau Kita KIP	
11.6-17-56	-28.377,11
P111090 -Neubau Kita Außenanlagen KIP	
11.6-19-02	-1.500,00
P111090 -Stadthaus I BGA	
11.6-19-03	-2.750,70
P111090 -Stadthaus II BGA	
11.6-19103	-5.137,34
P111090 - Elektroarbeiten Obergasse 2a	
11.6-19104	-9.605,52
P111090 - Modernisierung Obergasse 2a	
11.6-19115	-200,00
P111090 - Türumbau Jugendzentrum	
11.6-19117	-52,46
P111090 - Elektronik Jugendzentrum	
11.6-19-19	-171.871,62
KST801525 -San. Trinkw.syst. BA1+2 Ringstr. 24	
11.6-19-20	-45.000,00
P111090 - Ern. Flurabschnittstüren Stadthaus I	
11.6-19-22	-656,46
P111090 - Ansch. abschließb. Aktenschränke	
11.6-19-25	-250.000,00
KST800502 - Barrierefrei/Aufzug/Treppenh.Stadth.2	
11.6-19-29	-25.000,00



P111090 - Ern. Hausnotrufanlage hist. Rathaus 11.6-19-30	-67.687,77
P111090 - Ern. Mobiliar OG hist. Rathaus 11.6-19-31	-286.367,36
P111090 - Einbau Aufzugsanlage hist. Rathaus 11.6-19-35	-901.912,64
P111090 - E-Werk Sanierung Halle 2. BA 11.6-19-40	-12.674,24
P111090 - Ern. Schließanlage Kita II 11.6-19-45	-41.037,99
P111090 - Ern. Schließanlage Kita III 11.6-19-48	-10.000,00
P111090 - Ern. Schließanlage Kita IV 11.6-19-53	-20.836,11
P111090 - Ern. Hausnotrufanlage Kita V 11.6-19-60	-25.000,00
KST801009 - Anschaffung Tische Halle Esb. 11.6-19-61	-5.291,21
KST801010 - Anschaffung Tische Sport- u. Kulturh. 11.6-19-72	-96.885,29
P111090 - Lärmschutzm. Stadth. II 11.6-20-01	-45.078,36
KST800501 - BGA, TGA, Unvorherg. Stadthaus 1 11.6-20-02	-488,68
KST800502 - BGA, TGA, Unvorherg. Stadthaus 2 11.6-20-04	-13.302,14
KST800515 - BGA, TGA, Unvorherg. Jugendzentrum 11.6-20-06	-488,68
KST801001 - Kita I BGA, TGA, Spielg., Unvorherg. 11.6-20-07	-12.538,49
KST801002 - Kita II BGA, TGA, Spielger., Unvorherg 11.6-20-08	-57.180,38
KST801003 - Kita III BGA, TGA, Spielger., Unvorher 11.6-20-09	-33.037,16
KST801004 - Kita IV BGA, TGA, Spielger., Unvorher. 11.6-20-11	-40.000,00
KST800501 - Neugestaltung Foyer Stadthaus 1 11.6-20-12	-49.266,11
KST800501 - NEA Stadthaus 1 11.6-20-13	-38.010,05
KST801524 - zentr. Heizungsanl. Ringstr. 2 11.6-20-15	-67.683,72
KST800100 - Anschaffung Software Geb.-Management 11.6-20-16	-50.000,00
KST800100 - Planungskosten Bauhof 11.6-20-19	-72.147,80
KST801019 - Kita KIPF BGA, TGA, Spielg. Unvorherg. 11.6-20-20	-30.000,00
KST800100 - Obdachlosenunterkunft 11.6-20-22	-6.282,12
KST800504 - Mobiliar Säulenhalle hist. Rathaus 11.6-20-24	-109.913,67
KST800508 - Ern. TGA FWH Mühlstraße 11.6-20-25	-78.526,00
KST800511 - TGA FFW West 11.6-20-27	-30.000,00
KST800527 - TGA Bereich DLRG, Fabrikstr. 9 11.6-20-28	-74.595,20
KST800528 - TGA Büchnervilla 11.6-20-30	-50.000,00
KST800541 - Glasabschl.Zugangsseite Friedhof Eich 11.6-20-31	-10.000,00
KST800546 - Anlieferungsfläche Betriebshof Gärtner 11.6-20-32	-70.000,00
KST801004 - Kita IV Sanierung Waschräume 11.6-20-38	-26.127,57
KST801007 - Bürger. Esb. BGA, TGA, Unvorherg. 11.6-20-39	-15.000,00



KST801009 - Sanierungskonzept Halle Eschollbrücken 11.6-20-40	-80.000,00
KST801013 - Neubau/Umbau/Anbau Grillhütte 11.6-20-42	-20.313,80
KST801021 - Neubau Kita VI Ausstattung 11.6-20-43	-8.612,20
KST801501 - GWG,BGA, diverses Haus Hessenland 11.6-20-44	-33.052,69
KST800535 - Anbau/Umbau Gottl.-Daimler-Str. 4 11.6-20-45	-11.000,00
P111090 - Stellwände für Ausstellungen 11.6-20-46	-7.500,00
P111090 - Schließsystem Obdachlose Goethestr. 64 11.6-20-48	-151.417,60
P111090 - Neubau Kita Regenbogen 11.6-20-50	-7.500,00
P 111090 Grubenabdeckung 11.8-18-01	-2.825.500,00
P111083 -Mindestverkaufspreis HLG 11.8-19-04	-5.000.000,00
P111083 - Mindestverkaufspreis HLG-Nord/West 11.8-19-10	-600.000,00
P111083 - CEF-Maßnahmen 11.8-20-02	-1.000.000,00
P111083 -Ausübung Vorkaufsrecht 11.8-20-03	-50.725,79
P111083 -grundh. Erneuerung Feldwege 11.8-20-04	-500.000,00
P111083 -Bodenbevorratung 11.8-20-05	-30.000,00
P111083 -Gutachten für Grundstücke 11.8-20-07	-35.000,00
P111083 - Ausf.Wegebau Eigenanteil TG-Flurbereinig 12-15-04	-1.019,22
P 126001 -Ansch. Digitalfunk 12-17-06	-452,97
P128001 - Erricht. Notfall/ Bürgerinfo.st. Kritis 12-18-05	-743,14
P128001 -Ausst. Notfall/ Bürgerinfo.stelle Kritis 12-18-08	-122.273,27
P128001 -Hochleistungs-Sirenen 12-19-04	-2.175,89
P128001 -Satellitenkommunikation Kritis 12-19-07	-973,48
P128001 - Notbetankungssystem - Teil1 12-19-08	-1.032,25
P126001 - Ersatzbeschaffung Atemschutz-Prüfstand 12-19-10	-410,04
P126001 - Digitalfunk Feuerwehr 12-20-03	-2.792,03
P126001 -Ansch. Betriebsausstattung 12-20-06	-1.913,87
P126001 -GWG Feuerwehr 12-20-07	-2.571,84
P122008 - BGA Obdachlosenangelegenheiten 12-20-12	-4.987,63
P128001 - Erw. Schließanlage Kritis Pf.-West 12-20-14	-2.985,43
P128001 - Erw. Schließanlage Kritis Pfungstadt 12-20-15	-877.000,00
P126001 - Ersatzbesch. 2 Hilfeleistungslöschfzg. 12-20-16	-2.841,74
P 128001 - Anschaffung BGA 12-20-17	-500,00
P128001 - Gefahrstoff Außen-Lagerregal Pf.-West 12-20-18	-500,00
P128001 - Gefahrstoff Außen-Lagerregal Pfungstadt 12-20-19	-15.000,00



P126001 - Ersatzbeschaffung Sprungpolster 12-20-20	-38.000,00
P122002 - Streifenfahrzeug 28-18-02	-3.280,24
P281001 -Weihnachtsmarkthütte 28-19-01	-5.000,00
P281003 -Inv.Zusch. an sonst. Vereine 28-20-01	-5.000,00
P281003 -Inv.Zusch. an sonst. Vereine 28-20-02	-4.379,68
P281001 -Weihnachtsmarkthütte 36-15-03	-49.651,34
P365001 -Inv. Zusch. Kita D.-Bonh. 36-17-02	-118.169,55
P365001 -Inv. Zusch. Dachsan. Ev.Kita D. Bonhoefer 36-19-02	-50,40
P365001 -GWG Kita 2 Bim-Bam-Bino 36-19-03	-19,65
P365001 -GWG Kita 3 Rappelkiste 36-19-06	-2.287,87
P366002 -Spielgeräte 36-19-07	-1.300,00
P362001 - GWG KiJuFö Stadtteile 36-20-01	-173,88
P365001 -GWG Kita 1 Regenbogen 36-20-02	-54,17
P365001 -GWG Kita 2 Bim-Bam-Bino 36-20-05	-779,02
P362001 -GWG Kijufö 36-20-06	-35.100,49
P366002 -Spielgeräte 36-20-07	-68.271,64
P366002 -Bewegungsparcours am Sandbach 36-20-08	-1.300,00
P362001 - GWG KiJuFö Stadtteile 36-20-09	-150.000,00
P365001 - Inv.-Zuschuss Ev. Kita Hahn 36-20-10	-15.608,95
P366002 -Neuanlage Spielplatz Gehrengasse 36-20-11	-8.753,28
P366002 -GWG Spielplätze 42-19-01	-30.000,00
P421001 -Inv. Zuschuss an Sportvereine 42-20-01	-24.310,00
P421001 -Inv. Zuschüsse an Sportvereine 51-19-01	-30.000,00
P511001 - Maßnahmen aus Mobilitätskonzept 53-17-03	-24.653,87
P533001 -Rügnerstr. 53-17-04	-205.478,25
P538001 -Rügnerstr. 53-17-05	-162.421,97
P533001 -Sandstr. 53-17-06	-164.539,29
P538001 -Sandstr. 53-17-19	-30.979,26
P538001 -Notstromkonzept KA Pf 53-17-23	-1,00
P538001 -Sanierung PW Hahn 53-17-37	-1,00
P533001 -Pumpe P7 53-17-46	-1,00
P538001 -RW-Gehrengasse/Hinter der Kapelle 53-18-10	-341.010,35
P538001 -Bahnhofstr. 53-18-19	-327.189,71
P533001 -Druckwindkessel 53-18-20	-21.668,69



P533001 -Umbau Hauptgebäude Wasserwerk 53-18-23	-277.256,52
P533001 -L.-Clemenz-Str. 53-18-24	-489.874,92
P533001 -Bgm.-Lang-Str. 53-18-25	-280.000,00
P533001 -Im Waldfrieden 53-18-28	-8.480,66
P533001 -Fuhrpark Wasser 53-18-32	-67.284,14
P538001 -Ern. Faulgasbehälter 53-18-41	-403.591,73
P538001 -L.-Clemenz-Str. 53-18-42	-583.285,49
P538001 -Bgm.-Lang-Str. 53-19-16	-376.476,80
P538001 -Instandh. Kläranl. Pf 53-19-17	-200.000,00
P533001 -Ern. Asbestzement Wasserleitung 53-19-18	-653.032,47
P538001 - Niederschlagsentwässerung Gehrengasse 53-19-20	-37.100,70
P533001 -Masch.techn. unvorherges. 53-19-21	-735,93
P533001 -Wasserversorg. unvorherges. 53-19-23	-136.852,66
P533001 -Hausanschlüsse unvorherges. 53-19-27	-78.869,42
P538001 -Masch.techn. unvorherges. 53-19-30	-6.000,00
P538001 -Kanal unvorherges. 53-19-33	-100.000,00
P538001 -Ern. Pumpwerke 53-19-34	-42.808,79
P538001 -Hausanschlüsse unvorherges. 53-19-35	-1.019,04
P538001 -BGA Abwasser 53-19-36	-144.473,62
P538001 - Erneuerung SPS/PLS KA Esb. 53-19-37	-50.000,00
P538001 - Containerplatz KA Esb. 53-19-38	-149.524,00
P538001 - Ern. Fällmittelanlage KA Esb. 53-19-39	-100.000,00
P538001 - Ern. Faulgasbehälter KA Pf. 53-19-40	-693.033,04
P538001 - Isolierung Faultürme KA Pf. 53-19-41	-70.000,00
P533001 - Erneuerung Brunnen 53-20-05	-800.000,00
P533001 -Rollweg 53-20-06	-20.000,00
P533001 -Neubau Trinkwasserspeicher 53-20-07	-50.000,00
P533001 -Erneuer. Umfriedung Wasserwerk u. Brunnen 53-20-08	-6.139,08
P533001 -Ersatzbeschaffung Montagefahrzeug 53-20-09	-277.405,63
P533001 -Wasserversorgung unvorherges. 53-20-10	-382.870,09
P538001 -Sanierung Entlastungspumpwerk Esb. 53-20-12	-211.936,38
P538001 -Abwasser unvorherges. 53-20-14	-50.000,00
P533001 -Planungsleist. unvorherges. 53-20-17	-200.000,00
P533001 -Ern. Asbestzementleitungen 53-20-18	-283.512,02



P533001 -Hausanschl. unvorherges.	
53-20-19	-87.145,09
P533001 -BGA Wasser	
53-20-20	-41.609,98
P533001 -GWG Wasser	
53-20-21	-147.692,34
P533001 -Masch.techn. unvorherges.	
53-20-23	-240.828,29
P538001 -Masch.techn. unvorherges.	
53-20-24	-42.228,00
P538001 -Planungsleist. unvorherges.	
53-20-25	-331.011,56
P538001 -Kanal unvorherges.	
53-20-26	-518.316,54
P538001 -Prioritäten 0/1	
53-20-27	-898.818,20
P538001 -Kanalsanierung	
53-20-28	-180.000,00
P538001 -Ern. Pumpwerke	
53-20-29	-132.715,86
P538001 -Hausanschl. unvorherges.	
53-20-30	-100.000,00
P538001 -BGA Abwasser	
53-20-31	-50.000,00
P 533001 -Robert-Bosch-Straße	
53-20-32	-9.575,40
P538001- Robert-Bosch-Straße	
53-20-33	-200.000,00
P538001 -Rollweg	
53-20-34	-100.000,00
P538001 -Sanierung Eindicker ESB	
53-20-35	-20.000,00
P538001 -Neubau Voreindicker und Entschwefelung	
53-20-36	-70.000,00
P538001 -Containerwaage Schlammbehandlung	
54-17-02	-229.793,94
P541001 - Rügnerstr.	
54-17-03	-1,00
P541001 -Sandstr.	
54-17-10	-1,00
P541001 -Bgm.-Lang-Str.	
54-17-14	-1,00
P541001 -Sandstraße	
54-17-15	-8.486,92
P541001 -Geländer Straßenabgrenzung	
54-18-05	-245.100,00
P541001 -Bahnhofstr.	
54-18-08	-662.596,59
P541001 -Bgm.-Lang-Str.	
54-18-09	-669.093,79
P541001 -Sandstr.	
54-18-10	-1.167.633,67
P541001 -L.-Clemenz-Str.	
54-19-01	-415.551,36
P541001 - San. Bahnbauwerk Seeheimer Straße	
54-19-02	-85.521,37
P541001 - unvorhergesehene Straßenschäden	
54-19-03	-441.557,54
P541001 -Kaplaneigasse	
54-19-04	-486.093,17
P541001 -Sudetenstr.	
54-19-05	-287.885,93
P541001 -Mühlstraße	
54-19-06	-3.217,70
P541001 - Radverkehrskonzept	
54-19-07	-6.585,56
P541002 - Straßenbeschilderung	
54-19-09	-125.721,46



P541001 -Hans-Böckler-Str.	
54-19-20	-6.250,00
P541001 - Maßnahmen Barrierefreiheit	
54-19-21	-6.250,00
P541001 - Barrierefreiheit	
54-20-02	-190.365,38
P541001 - unvorhergesehene Straßenschäden	
54-20-03	-10.859,31
P541002 - Straßenbeschilderung	
54-20-04	-1.025.000,00
P541001 -Robert-Bosch-Straße	
55-18-01	-12.892,12
P551002 -grundh. Ern. Wege	
55-18-11	-19.836,15
P553001 -grundh. Ern. baul./techn. Anl. Friedhof	
55-19-05	-87.845,58
P553001 - nachfrageorientierte Bestattungsangebote	
55-19-06	-15.775,26
P551002 - Datenbank Grünflächenkataster	
55-19-08	-143.526,31
P553001 - Fuhrpark Friedhof	
55-20-04	-360.000,00
P551002 - Sanierung Wege Parkanlagen	
55-20-05	-90.000,00
P553001 - Fuhrpark Friedhof	
55-20-06	-10.000,00
P553001 - Kleinmaschinen Friedhof	
55-20-07	-10.000,00
P553001 - GWG Friedhof	
55-20-08	-10.000,00
P553001 - BGA Friedhof	
56-19-01	-40.000,00
P561002 - Maßnahmen aus Klimaschutzkonzept	
RB11-16-10	-46.772,13
P111070 -Planung Neubau Betriebshof	
RB53-16-21	-9.928,63
P538001 -Erneuerung Schlammvorlagebehälter	
RB53-16-24	-144.185,45
P538001 -Sanierung Entlastungspumpwerk Esb.	
RB53-16-28	0,00
P538001 -Hausanschlüsse Abwasser	
RB54-15-06	-41.529,95
P541001 -Seeheimer Str. Bahnbauwerk	
RB54-16-07	-200.000,00
P541001 -Erneuerung Rollweg	
Gesamtsumme Investitionen	-34.661.891,30

Der Gesamtbetrag der in das Haushaltsjahr 2021 übertragenen Kreditermächtigungen betrug 43.105.916,00 €.

